



**PT SEMEN BATURAJA
(PERSERO) Tbk**

BUMN UNTUK
INDONESIA



**PT SEMEN BATURAJA (PERSERO) Tbk
DAN ENTITAS ANAK**

**Laporan Keuangan
Konsolidasian Interim**

**Tanggal 30 Juni 2022 dan 31 Desember 2021
dan untuk periode enam bulan yang berakhir
pada tanggal 30 Juni 2022 dan 2021 (Tidak Diaudit)**

***PT SEMEN BATURAJA (PERSERO) Tbk
AND SUBSIDIARY***

***Consolidated Interim
Financial Statements***

***As of June 30, 2022 and December 31, 2021
and for six-month periods ended
June 30, 2022 and 2021 (Unaudited)***



PT SEMEN BATURAJA (PERSERO) Tbk

Kantor Pusat

Jl. Abikusno Cokrosuyoso, Kertapati
Palembang, Sumatera Selatan 30258

0711 - 511261 (Hunting)
0711 - 512126 (Fax)

corsec@semenbaturaja.co.id

**SURAT PERNYATAAN DIREKSI
TENTANG TANGGUNG JAWAB ATAS
LAPORAN KEUANGAN KONSOLIDASIAN INTERIM
PADA TANGGAL 30 JUNI 2022 DAN 31 DESEMBER 2021
DAN UNTUK PERIODE ENAM BULAN YANG BERAKHIR
PADA TANGGAL 30 JUNI 2022 DAN 2021 (TIDAK DIAUDIT)
PT SEMEN BATURAJA (PERSERO) Tbk
DAN ENTITAS ANAK**

**DIRECTOR'S STATEMENT LETTER
RELATING TO THE RESPONSIBILITY ON
THE INTERIM CONSOLIDATED FINANCIAL STATEMENTS
AS OF JUNE 30, 2022 AND DECEMBER 31, 2021
AND FOR THE SIX-MONTH PERIODS ENDED
ON JUNE 30, 2022 AND 2021 (UNAUDITED)
PT SEMEN BATURAJA (PERSERO) Tbk
AND ITS SUBSIDIARY**

Kami yang bertanda tangan dibawah ini:

We, the undersigned:

- | | | |
|-----------------|---|------------------|
| 1. Nama | Daconi | Name |
| Alamat Kantor | Jl. Abikusno Cokrosuyoso Kertapati Palembang | Office Address |
| Alamat Domisili | Jln. Ridwan Rais No. 21 LK. II RT.009 RW.000 | Domicile Address |
| Nomor Telepon | Kel. Bumi Kedamaian, Kec. Kedamaian, Bandar Lampung, Lampung | Phone Number |
| Jabatan | (0711) 511261 Ext. 1200 | Position |
| | Direktur Utama/ President Director | |
| 2. Nama | Tubagus Muhammad Dharury | Name |
| Alamat Kantor | Jl. Abikusno Cokrosuyoso Kertapati Palembang | Office Address |
| Alamat Domisili | Gayungsari Timur IV MGK 06 RT.001 RW.006 | Domicile Address |
| Nomor Telepon | Kel. Menanggal, Kec. Gayungan, Surabaya, Jawa Timur | Phone Number |
| Jabatan | (0711) 511261 Ext. 1200 | Position |
| | Direktur Keuangan & Manajemen Risiko/
Finance & Risk Management Director | |

Menyatakan bahwa:

Declare that:

- | | |
|--|---|
| 1. Kami bertanggung jawab atas penyusunan dan penyajian laporan keuangan konsolidasian interim PT Semen Baturaja (Persero) Tbk dan entitas anak; | 1. <i>We are responsible for the preparation and presentation of the interim consolidated financial statements of PT Semen Baturaja (Persero) Tbk and its subsidiary;</i> |
| 2. Laporan keuangan konsolidasian interim pada tanggal 30 Juni 2022 dan 31 Desember 2021 dan untuk periode enam bulan yang berakhir pada tanggal 30 Juni 2022 dan 2021 (tidak diaudit), telah disusun dan disajikan berdasarkan Standar Akuntansi Keuangan di Indonesia; | 2. <i>The consolidated interim financial statements as of June 30, 2022 and December 31, 2021 and for six-month periods ended June 30, 2022 dan 2021 (unaudited) have been prepared and presented in accordance with the Indonesian Financial Accounting Standards;</i> |
| 3. a. Semua informasi dalam laporan keuangan konsolidasian interim telah disajikan secara lengkap dan benar; | 3. a. <i>All information has been fully and corectly disclosed in the interim consolidated financial statements;</i> |
| b. Laporan keuangan konsolidasian interim tidak mengandung informasi atau fakta material yang tidak benar, dan tidak menghilangkan informasi atau fakta material; dan | b. <i>The interim consolidated financial statements do not contain false material information or facts, nor do they omit material information or facts; and</i> |
| 4. Kami bertanggung jawab atas sistem pengendalian internal Perseroan dan entitas anak. | 4. <i>We are responsible for the Company and it's subsidiary' internal control system.</i> |

Demikian pernyataan ini dibuat dengan sebenarnya.

This statement letter is made truthfully.

Palembang, 25 Juli 2022/ July 25, 2022

Atas nama dan mewakili Direksi/ For and on behalf of the Board of Directors


Daconi
Direktur Utama/ President Director


Tubagus Muhammad Dharury
Direktur Keuangan & Manajemen Risiko/
Finance & Risk Management Director



**PT SEMEN BATURAJA (PERSERO) Tbk
DAN ENTITAS ANAK**

**Laporan Keuangan Konsolidasian Interim
Tanggal 30 Juni 2022 dan 31 Desember 2021
dan untuk periode enam bulan yang berakhir
pada tanggal 30 Juni 2022 dan 2021 (Tidak
Diaudit)**

***PT SEMEN BATURAJA (PERSERO) Tbk
AND SUBSIDIARY***

***Consolidated Interim Financial Statements
As of June 30, 2022 and December 31, 2021
and for the six-month periods ended
June 30, 2022 and 2021 (Unaudited)***

Daftar Isi	Halaman/ Page	Table of Contents
Surat Pernyataan Direksi		Directors' Statement Letter
Laporan Keuangan Konsolidasian Interim Tanggal 30 Juni 2022 dan 31 Desember 2021 dan untuk periode enam bulan yang berakhir Tanggal 30 Juni 2022 dan 2021 (Tidak Diaudit)		Consolidated Interim Financial Statements As of June 30, 2022 and December 31, 2021 and for the six-month periods ended June 30, 2022 and 2021 (Unaudited)
Laporan Posisi Keuangan Konsolidasian Interim	1	<i>Interim Consolidated Statements of Financial Position</i>
Laporan Laba Rugi dan Penghasilan Komprehensif Lain Konsolidasian Interim	3	<i>Interim Consolidated Statements of Profit or Loss and Other Comprehensive Income</i>
Laporan Perubahan Ekuitas Konsolidasian Interim	4	<i>Interim Consolidated Statements of Changes in Equity</i>
Laporan Arus Kas Konsolidasian Interim	5	<i>Interim Consolidated Statements of Cash Flows</i>
Catatan Atas Laporan Keuangan Konsolidasian Interim	6	<i>Notes to the Interim Consolidated Financial Statements</i>
Laporan Posisi Keuangan Interim (Entitas Induk)	Lampiran I/ Attachment I	<i>Interim Statements of Financial Position (Parent Entity)</i>
Laporan Laba Rugi dan Penghasilan Komprehensif Lain Interim (Entitas Induk)	Lampiran II/ Attachment II	<i>Interim Statements of Profit or Loss and Other Comprehensive Income (Parent Entity)</i>
Laporan Perubahan Ekuitas Interim (Entitas Induk)	Lampiran III/ Attachment III	<i>Interim Statements of Changes in Equity (Parent Entity)</i>
Laporan Arus Kas Interim (Entitas Induk)	Lampiran IV/ Attachment IV	<i>Interim Statements of Cash Flows (Parent Entity)</i>

**PT SEMEN BATURAJA (PERSERO) Tbk
 DAN ENTITAS ANAK
 LAPORAN POSISI KEUANGAN
 KONSOLIDASIAN INTERIM**
 Pada Tanggal 30 Juni 2022 dan 31 Desember 2021
 (Disajikan dalam ribuan Rupiah,
 kecuali dinyatakan lain)

**PT SEMEN BATURAJA (PERSERO) Tbk
 AND SUBSIDIARY
 CONSOLIDATED INTERIM STATEMENTS
 OF FINANCIAL POSITION**
 As of June 30, 2022 and December 31, 2021
 (Expressed in thousand Rupiah,
 unless otherwise stated)

	Catatan/ Notes	30 Juni/ June 30, 2022	31 Desember/ December 31, 2021	
ASET				ASSETS
ASET LANCAR				CURRENT ASSETS
Kas dan Setara Kas	4,34	478.631.680	534.829.582	Cash and Cash Equivalents
Piutang Usaha				Trade Receivables
Pihak Berelasi	5,34	15.396.087	7.923.000	Related Parties
Pihak Ketiga	5	511.405.576	466.029.285	Third Parties
Piutang Lain - lain				Other Receivables
Pihak Berelasi	6,34	1.459.739	--	Related Parties
Pihak Ketiga	6	1.027.939	1.598.649	Third Parties
Persediaan	7	309.394.392	282.226.860	Inventories
Pajak Dibayar Di Muka	15a	7.749.289	7.043.550	Prepaid Taxes
Beban Dibayar Di Muka	9,34	28.106.425	2.412.308	Prepaid Expenses
Uang Muka	8	32.920.661	9.267.193	Advances
Aset Keuangan Lancar Lainnya	10	382.696	551.497	Other Current Financial Assets
Jumlah Aset Lancar		1.386.474.484	1.311.881.924	Total Current Assets
ASET TIDAK LANCAR				NON - CURRENT ASSETS
Penyertaan Saham		25.000	25.000	Investment in Share
Aset Tetap	11	4.064.721.489	4.132.635.897	Fixed Assets
Aset Takberwujud	12	187.979.430	204.077.132	Intangible Assets
Aset Tidak Lancar Lainnya	13,34	170.652.394	169.125.666	Other Non - Current Assets
Jumlah Aset Tidak Lancar		4.423.378.313	4.505.863.695	Total Non - Current Assets
JUMLAH ASET		5.809.852.797	5.817.745.619	TOTAL ASSETS

Catatan terlampir merupakan bagian yang tidak terpisahkan dari laporan keuangan konsolidasi interim secara keseluruhan

The accompanying notes form an integral part of these interim consolidated financial statements

**PT SEMEN BATURAJA (PERSERO) Tbk
 DAN ENTITAS ANAK
 LAPORAN POSISI KEUANGAN
 KONSOLIDASIAN INTERIM (Lanjutan)**
 Pada Tanggal 30 Juni 2022 dan 31 Desember 2021
 (Disajikan dalam ribuan Rupiah,
 kecuali dinyatakan lain)

**PT SEMEN BATURAJA (PERSERO) Tbk
 AND SUBSIDIARY
 CONSOLIDATED INTERIM STATEMENTS
 OF FINANCIAL POSITION (Continued)**
 As of June 30, 2022 and December 31, 2021
 (Expressed in thousand Rupiah,
 unless otherwise stated)

	Catatan/ Notes	30 Juni/ June 30, 2022	31 Desember/ December 31, 2021	
LIABILITAS DAN EKUITAS				LIABILITIES AND EQUITY
LIABILITAS				LIABILITIES
LIABILITAS JANGKA PENDEK				CURRENT LIABILITIES
Utang Usaha				Trade Payables
Pihak Berelasi	14,34	93.705.572	90.163.053	Related Parties
Pihak Ketiga	14	146.433.661	160.434.215	Third Parties
Utang Pajak	15b	21.901.231	18.164.189	Taxes Payable
Beban Akrua	16,34	55.300.763	124.215.850	Accrued Expenses
Liabilitas Imbalan Kerja Jangka Pendek	20	4.299.049	1.543.253	Short Term Employee Benefits Liabilities
Pinjaman Jangka Panjang yang Jatuh Tempo dalam Satu Tahun:				Long Term Debt Maturity in One Year
Pinjaman Bank	18	79.279.215	58.854.644	Bank Loans
Liabilitas Sewa	19	5.715.034	12.896.984	Lease Liabilities
Liabilitas Jangka Pendek Lainnya	17	7.615.812	6.842.100	Other Current Liabilities
Jumlah Liabilitas Jangka Pendek		414.250.337	473.114.288	Total Current Liabilities
LIABILITAS JANGKA PANJANG				NON - CURRENT LIABILITIES
Pinjaman Jangka Panjang, Setelah Dikurangi Bagian yang Jatuh Tempo dalam Satu Tahun:				Long Term Debt - After Deducting The Portion that Matures in One Year
Pinjaman Bank	18	1.543.689.397	1.592.119.081	Bank Loans
Liabilitas Sewa	19	75.501.476	78.688.546	Lease Liabilities
Liabilitas Pajak Tangguhan	15d	154.376.902	145.141.491	Deferred Tax Liabilities
Liabilitas Imbalan Kerja Jangka Panjang	20	54.186.742	50.513.004	Long Term Employee Benefit Liabilities
Utang <i>Development</i> , Provisi Reklamasi dan Pasca Tambang	21	85.826.960	11.924.688	Development Liability, Provision For Reclamation and Mine Clouser
Jumlah Liabilitas Jangka Panjang		1.913.581.477	1.878.386.810	Total Non - Current Liabilities
JUMLAH LIABILITAS		2.327.831.814	2.351.501.098	TOTAL LIABILITIES
EKUITAS				EQUITY
Ekuitas yang Dapat Diatribusikan Kepada Pemilik Entitas Induk				Equity Attributable to Equity Holders of the Parent Entity
Modal Saham				Share Capital
Modal Dasar 30.000.000.000 Lembar Saham Biasa, Modal Ditempatkan dan Disetor Penuh Sebesar 9.932.534.336 Lembar Saham Dengan Nilai Nominal Rp100 Per Lembar Saham	22	993.253.434	993.253.434	Authorized 30,000,000,000 Shares, Issued Fully Paid-up Capital 9,932,534,336 Shares With Par Value Rp100 Per Share
Tambahan Modal Disetor	23	1.270.606.785	1.270.606.785	Additional Paid-in Capital
Saldo Laba				Retained Earnings
Telah Ditentukan Penggunaannya		1.067.069.002	1.017.670.369	Appropriated
Belum Ditentukan Penggunaannya		205.437.282	239.059.534	Unappropriated
Penghasilan (Kerugian) Komprehensif Lain		(54.382.131)	(54.382.138)	Other Comprehensive Income (Loss)
Total Ekuitas yang Dapat Diatribusikan Kepada Pemilik Entitas Induk		3.481.984.372	3.466.207.984	Total Equity Attributable to Equity Holders of the Parent Entity
Keuntungan Non - Pengendali	25	36.611	36.537	Non-Controlling Interests
Jumlah Ekuitas		3.482.020.983	3.466.244.521	Total Equity
JUMLAH LIABILITAS DAN EKUITAS		5.809.852.797	5.817.745.619	TOTAL LIABILITIES AND EQUITY

Catatan terlampir merupakan bagian yang tidak terpisahkan dari laporan keuangan konsolidasi interim secara keseluruhan

The accompanying notes form an integral part of these interim consolidated financial statements

**PT SEMEN BATURAJA (PERSERO) Tbk
 DAN ENTITAS ANAK
 LAPORAN LABA RUGI DAN PENGHASILAN
 KOMPREHENSIF LAIN KONSOLIDASIAN INTERIM**
 Untuk Periode Enam Bulan yang Berakhir
 Pada Tanggal 30 Juni 2022 dan 2021 (Tidak Diaudit)
 (Disajikan dalam ribuan Rupiah,
 kecuali dinyatakan lain)

**PT SEMEN BATURAJA (PERSERO) Tbk
 AND SUBSIDIARY
 CONSOLIDATED INTERIM STATEMENTS OF
 PROFIT OR LOSS AND OTHER COMPREHENSIVE**
 For the Six-Month Periods Ended
 June 30, 2022 and 2021 (Unaudited)
 (Expressed in thousand Rupiah,
 unless otherwise stated)

	Catatan/ Notes	30 Juni/ June 30, 2022	30 Juni/ June 30, 2021	
PENDAPATAN	26	825.499.082	763.634.709	REVENUES
BEBAN POKOK PENJUALAN	27	(446.125.610)	(407.451.753)	COST OF GOOD SOLD
LABA KOTOR		379.373.472	356.182.956	GROSS PROFIT
BEBAN USAHA				OPERATING EXPENSES
Beban Penjualan	28	(161.812.745)	(151.029.502)	Selling Expenses
Beban Umum dan Administrasi	29	(114.598.860)	(111.681.858)	General and Administrative Expenses
Pendapatan (Beban) Operasi Lainnya	30	(817.019)	7.059.808	Other Operating Income (Expenses)
Jumlah Beban Usaha		(277.228.624)	(255.651.552)	Total Operating Expenses
LABA USAHA		102.144.848	100.531.404	OPERATING PROFIT
PENDAPATAN (BEBAN) KEUANGAN				FINANCIAL INCOME (EXPENSE)
Pendapatan Keuangan	31	6.472.693	6.751.708	Finance Income
Beban Keuangan	31	(83.597.442)	(91.802.498)	Finance Expenses
Jumlah Beban Keuangan		(77.124.749)	(85.050.790)	Total Financial Income (Expenses)
LABA SEBELUM PAJAK PENGHASILAN		25.020.099	15.480.614	PROFIT BEFORE INCOME TAX
BEBAN PAJAK PENGHASILAN	15c	(9.243.637)	(12.828.718)	INCOME TAX EXPENSE
LABA PERIODE BERJALAN		15.776.462	2.651.896	PROFIT FOR THE PERIOD
PENGHASILAN KOMPREHENSIF LAIN				OTHER COMPREHENSIVE INCOME
Pos-pos yang Tidak Akan Direklasifikasikan ke Laba Rugi				Items That Will Not be Reclassified to Profit or Loss
Pengukuran Kembali Program Imbalan Pasti		--	(6.484.066)	Remeasurement of Defined Benefit Program
Pajak Penghasilan Terkait		--	1.426.495	Related Income Tax
Penghasilan (Kerugian) Komprehensif Lain Periode Berjalan Setelah Pajak		--	(5.057.571)	Total Others Comprehensive Income (Loss) for The Period After Tax
JUMLAH PENGHASILAN KOMPREHENSIF PERIODE BERJALAN		15.776.462	(2.405.675)	TOTAL COMPREHENSIVE INCOME FOR THE PERIODE
LABA YANG DAPAT DIATRIBUSIKAN KEPADA				PROFIT ATTRIBUTABLE TO
Pemilik Entitas Induk		15.776.388	2.651.298	Equity Holders of Parent Entity
Kepentingan Non - Pengendali		74	598	Non - Controlling Interests
		15.776.462	2.651.896	
JUMLAH PENGHASILAN KOMPREHENSIF YANG DAPAT DIATRIBUSIKAN KEPADA				TOTAL COMPREHENSIVE INCOME ATTRIBUTABLE TO
Pemilik Entitas Induk		15.776.388	(2.406.273)	Equity Holders of Parent Entity
Kepentingan Non - Pengendali		74	598	Non - Controlling Interests
		15.776.462	(2.405.675)	
LABA PER SAHAM (Rupiah Penuh)		2	0	EARNING PER SHARE (Full Amount)

Catatan terlampir merupakan bagian yang tidak terpisahkan dari laporan keuangan konsolidasi interim secara keseluruhan

The accompanying notes form an integral part of these interim consolidated financial statements

**PT SEMEN BATURAJA (PERSERO) Tbk
DAN ENTITAS ANAK
LAPORAN PERUBAHAN EKUITAS KONSOLIDASIAN INTERIM**

Untuk Periode Enam Bulan yang Berakhir
Pada Tanggal 30 Juni 2022 dan 2021 (Tidak Diaudit)
(Disajikan dalam ribuan Rupiah, kecuali dinyatakan lain)

**PT SEMEN BATURAJA (PERSERO) Tbk
AND SUBSIDIARY
CONSOLIDATED INTERIM STATEMENTS CHANGES IN OF EQUITY**

For the Six-Month Periods Ended
June 30, 2022 and 2021 (Unaudited)
(Expressed in thousand Rupiah, unless otherwise stated)

	Ekuitas yang Dapat Diatribusikan Kepada Pemilik Entitas Induk/ <i>Equity attributable to Equity Holders of the Parent Entity</i>								Jumlah Ekuitas/ <i>Total Equity</i>	
	Modal Saham/ <i>Share Capital</i>	Tambahannya <i>Additional Paid-in Capital</i>	Saldo Laba/ <i>Retained Earnings</i>		Penghasilan Komprehensif Lain/ <i>Other Comprehensive Income</i>		Total/ <i>Total</i>	Kepentingan Non - Pengendali/ <i>Non - Controlling Interests</i>		
			Telah Ditetapkan Penggunaannya/ <i>Appropriated</i>	Belum Ditetapkan Penggunaannya/ <i>Unappropriated</i>	Tidak Direklasifikasi ke Laba Rugi/ <i>Not Reclassified to Profit or Loss</i>	Direklasifikasi ke laba rugi/ <i>Reclassified to Profit or Loss</i>				
Saldo Per 1 Januari 2021	993.253.434	1.270.606.785	1.007.899.600	195.420.158	(59.326.386)	--	3.407.853.591	35.016	3.407.888.607	Balance as of January 1, 2021
Pencadangan Saldo Laba	--	--	15.626.534	(15.626.534)	--	--	--	--	--	<i>Appropriation of Retained Earnings</i>
Laba Tahun Berjalan	--	--	--	2.651.298	--	--	2.651.298	598	2.651.896	<i>Profit for the Year</i>
Pengukuran Kembali Program Imbalan Pasti	--	--	--	--	(5.057.571)	--	(5.057.571)	--	(5.057.571)	<i>Remeasurement of Defined Benefit Program</i>
Saldo Per 30 Juni 2021	993.253.434	1.270.606.785	1.023.526.134	182.444.922	(64.383.957)	--	3.405.447.318	35.614	3.405.482.932	Balance as of June 30, 2021
Saldo Per 1 Januari 2022	993.253.434	1.270.606.785	1.017.670.369	239.059.527	(54.382.131)	--	3.466.207.984	36.537	3.466.244.521	Balance as of January 1, 2022
Pencadangan Saldo Laba	--	--	49.398.633	(49.398.633)	--	--	--	--	--	<i>Appropriation of Retained Earnings</i>
Laba Periode Berjalan	--	--	--	15.776.388	--	--	15.776.388	74	15.776.462	<i>Profit for the Period</i>
Saldo Per 30 Juni 2022	993.253.434	1.270.606.785	1.067.069.002	205.437.282	(54.382.131)	--	3.481.984.372	36.611	3.482.020.983	Balance as of June 30, 2022

Catatan terlampir merupakan bagian yang tidak terpisahkan dari laporan keuangan konsolidasi secara keseluruhan

The accompanying notes form an integral part of these consolidated financial statements

**PT SEMEN BATURAJA (PERSERO) Tbk
 DAN ENTITAS ANAK
 LAPORAN ARUS KAS
 KONSOLIDASIAN INTERIM**
 Untuk Periode Enam Bulan yang Berakhir
 Pada Tanggal 30 Juni 2022 dan 2021 (Tidak Diaudit)
 (Disajikan dalam ribuan Rupiah,
 kecuali dinyatakan lain)

**PT SEMEN BATURAJA (PERSERO) Tbk
 AND SUBSIDIARY
 CONSOLIDATED INTERIM STATEMENTS OF
 CASH FLOWS**
 For the Six-Month Periods Ended
 June 30, 2022 and 2021 (Unaudited)
 (Expressed in thousand Rupiah,
 unless otherwise stated)

	30 Juni/ June 30, 2022	30 Juni/ June 30, 2021	
ARUS KAS DARI			
AKTIVITAS OPERASI			CASH FLOWS FROM OPERATING ACTIVITIES
Penerimaan Kas dari Pelanggan	984.442.042	988.113.854	Receipt from Customers
Pembayaran Kas kepada Pemasok	(806.937.194)	(759.594.436)	Payments to Suppliers
Pembayaran Kas kepada Karyawan	(96.278.605)	(83.028.213)	Payments to Employees
Penerimaan Bunga	5.981.129	7.044.787	Interest Income Receipt
Pembayaran Pajak Penghasilan	(7.324.058)	(430.580)	Payment Corporate of Income Taxes
Arus Kas Bersih Diperoleh dari Aktivitas Operasi	79.883.314	152.105.412	Net Cash Flows Provided by Operating Activities
ARUS KAS DARI			CASH FLOWS FROM INVESTING ACTIVITIES
AKTIVITAS INVESTASI			Acquisition of Fixed Assets
Pembelian Aset Tetap	(267.798)	(21.633.177)	Sales of Fixed Assets
Penjualan Aset Tetap	--	303.866	Purchase of Intangible Assets
Pembelian Aset Takberwujud	(98.905)	--	Construction in Progress
Aset Dalam Pembangunan	(3.860.700)	(2.474.777)	Acquisition of Land for Development
Pembelian Lahan untuk Pengembangan	(6.125.210)	--	
Arus Kas Bersih Digunakan untuk Aktivitas Investasi	(10.352.613)	(23.804.088)	Net Cash Flows Used in Investing Activities
ARUS KAS DARI			CASH FLOWS FROM FINANCING ACTIVITIES
AKTIVITAS PENDANAAN			Receipt of Bank Loan
Penerimaan Pinjaman Bank	--	480.000.000	Payment of Bank Loan
Pembayaran Pinjaman Bank	(29.411.274)	(16.850.000)	Payment of Interest Bank Loan
Pembayaran Bunga Bank	(78.468.017)	(69.791.630)	Payment of Interest of Finance Expenses
Pembayaran Bunga Keuangan	(655.524)	(39.776)	Payment of Lease Liabilities Principal
Pembayaran Pokok Liabilitas Sewa	(8.121.487)	(22.950.057)	Payment of Lease Liabilities Interest
Pembayaran Bunga Liabilitas Sewa	(9.129.129)	(5.576.231)	Payment of Medium Term Note Loan Principal
Pembayaran Pokok <i>Medium Term Note</i>	--	(400.000.000)	Payment of Medium Term Note Loan Interest
Pembayaran Bunga <i>Medium Term Note</i>	--	(9.000.000)	
Arus Kas Bersih Diperoleh dari (Digunakan untuk) Aktivitas Pendanaan	(125.785.431)	(44.207.694)	Net Cash Flows Provided by (Used in) Financing Activities
KENAIKAN (PENURUNAN) BERSIH KAS DAN SETARA KAS	(56.254.730)	84.093.630	NET INCREASE (DECREASE) IN CASH AND CASH EQUIVALENTS
PENGARUH PERUBAHAN SELISIH KURS TERHADAP KAS DAN SETARA KAS	56.828	(189.388)	EFFECTS OF FOREIGN EXCHANGE RATE CHANGES ON CASH AND CASH EQUIVALENTS
KAS DAN SETARA KAS PADA AWAL PERIODE	534.829.582	362.469.101	CASH AND CASH EQUIVALENTS AT THE BEGINNING OF THE PERIOD
KAS DAN SETARA KAS PADA AKHIR PERIODE	478.631.680	446.373.343	CASH AND CASH EQUIVALENTS AT THE END OF THE PERIOD
Komponen Kas dan Setara Kas Terdiri dari			Components Cash and Cash Equivalents are as Follows
Kas	30.481	53.517	Cash
Bank	118.601.199	146.319.826	Bank
Deposito Berjangka dan <i>Call Deposits</i>	360.000.000	300.000.000	Time and Call Deposits
Total	478.631.680	446.373.343	Total

Tambahan informasi aktivitas yang tidak mempengaruhi arus kas disajikan pada Catatan 37.

Additional information of non cash activities is presented in Note 37.

Catatan terlampir merupakan bagian yang tidak terpisahkan dari laporan keuangan konsolidasi secara keseluruhan

The accompanying notes form an integral part of these consolidated financial statements

**PT SEMEN BATURAJA (PERSERO) Tbk
DAN ENTITAS ANAK**

**CATATAN ATAS LAPORAN KEUANGAN
KONSOLIDASIAN INTERIM (Lanjutan)**

30 Juni 2022 dan 31 Desember 2021

Untuk Periode Enam Bulan yang Berakhir Pada

Tanggal 30 Juni 2022 dan 2021 (Tidak Diaudit)

(Disajikan dalam ribuan Rupiah,

kecuali dinyatakan lain)

**PT SEMEN BATURAJA (PERSERO) Tbk
AND SUBSIDIARY**

**NOTES TO THE CONSOLIDATED INTERIM
FINANCIAL STATEMENTS (Continued)**

June 30, 2022 and December 31, 2021

and for the Six-Month Periods Ended

June 30, 2022 and 2021 (Unaudited)

(Expressed in thousand Rupiah,

unless otherwise stated)

1. Umum

a. Legalitas Pendirian Perusahaan

PT Semen Baturaja (Persero) Tbk ("Perusahaan") didirikan berdasarkan akta notaris Jony Frederik Berthold Tumbelaka Sinjal, notaris di Jakarta tanggal 14 November 1974 No. 34, diubah dengan akta notaris yang sama tanggal 21 November 1974 No. 49 akta-akta ini telah disetujui oleh Menteri Kehakiman Republik Indonesia dengan No. Y.A5/422/18 tanggal 22 November 1974, didaftarkan di Pengadilan Negeri Palembang dengan No. 376/1974 tanggal 22 November 1974 dan diumumkan dalam tambahan No. 15 pada Berita Negara No. 2 tanggal 7 Januari 1975.

Anggaran dasar Perusahaan telah mengalami beberapa kali perubahan. Perubahan Anggaran dasar terakhir berdasarkan Rapat Umum Pemegang Saham dilakukan dengan akta Fathiah Helmi, S.H., Notaris di Jakarta, nomor 68 tanggal 25 Juni 2021 mengenai perubahan nomenklatur jabatan anggota Direksi Perseroan serta pengangkatan Komisaris Independen Perseroan dan telah mendapatkan penerimaan perubahan Anggaran Dasar Menteri Hukum dan Hak Asasi Manusia Republik Indonesia dengan Keputusan No. AHU 0127661.AH.01.11.TH. 2021 tanggal 23 Juli 2021.

b. Penawaran Umum Efek Perusahaan

Berdasarkan Surat No. S-176/D.04/2013 tanggal 19 Juni 2013 dari Otoritas Jasa Keuangan di Indonesia, Perusahaan memperoleh persetujuan Pernyataan Efektif Pendaftaran oleh Otoritas Jasa Keuangan.

Pada tanggal 28 Desember 2013 PT Semen Baturaja (Persero) Tbk telah melakukan penawaran saham perdana (IPO) di Bursa Efek Indonesia sebanyak 2.337.678.500 lembar saham dengan harga nominal Rp100 (dalam Rupiah penuh) per saham dan harga penawaran saham Rp560 (dalam Rupiah penuh) per saham.

c. Lingkup dan Jaringan Usaha Perusahaan

Sesuai dengan pasal 3 Anggaran Dasarnya, Perusahaan bergerak di bidang industri semen termasuk produksi, distribusi dan jasa-jasa lain yang terkait dengan industri semen.

Kantor Pusat Perusahaan terletak di Jalan Abikusno Cokrosuyoso, Kertapati, Palembang. Lokasi pabrik yang dimiliki Perusahaan terdapat di tiga lokasi yaitu di Baturaja, Palembang dan Panjang (Lampung). Fasilitas Pabrik di Baturaja meliputi pabrik penghasil terak (*intermediate good*) dengan kapasitas produksi 2.700.000 ton per tahun dan pabrik penghasil semen (*cement mill*) dengan kapasitas produksi 3.850.000 ton per tahun.

Jumlah kapasitas ini diperoleh setelah selesainya proyek *Cement Mill & Packer* yang diselesaikan pada akhir tahun 2013 dan proyek Pabrik Baturaja II yang diselesaikan pada akhir tahun 2017. Seluruh hasil produksi semen dipasarkan di pasar lokal yang meliputi wilayah Sumatera Bagian Selatan dan Bengkulu.

Selain kantor beroperasi di Baturaja, Palembang dan Panjang, Perusahaan juga memiliki kantor perwakilan yang beralamat di Gedung Graha Irama Lantai 9 Ruang B -C, Jl. H.R. Rasuna Said Kav. 10, Jakarta Selatan. Perusahaan memulai kegiatan komersialnya pada tanggal 1 Juni 1981.

1. General

a. Company's Establishment Legality

PT Semen Baturaja (Persero) Tbk ("the Company") was established by Notarial Deed of Jony Frederik Berthold Tumbelaka Sinjal No. 34, in Jakarta, dated November 14, 1974, amended by the same notary on November 21, 1974, Deed No. 49 the deeds were approved by the Minister of Justice of the Republic of Indonesia in his Decision Letter No. Y.A5/422/18 dated November 22, 1974 register in District Court of Palembang No. 376/1974 dated November 22, 1974 and published in Supplement No. 15 of State Gazette No. 2 dated January 7, 1975.

The Company's articles have been changed several times. Last Amended of Company's articles based on General Meeting of shareholders was on Notarial Deed of Fathiah Helmi, S.H., Notary in Jakarta, Number 68 dated June 25, 2021 regarding changes to the nomenclature of positions for members of the Company's Board of Directors and the appointment of Independent Commissioners of the Company and has received acceptance of amendments to the Articles of Association of the Minister of Law and Rights Human Rights of the Republic of Indonesia with Decree No. AHU-0127661.AH.01.11.TH.2021 dated July 23, 2021.

b. Public Offering of Shares of the Company

According to the letter No. S-176/D.04/2013 dated June 19, 2013 from the Financial Services Authority Indonesia, the Company has received the approval of the Effective Registration Statement from Financial Service Authority.

On December 28, 2013 PT Semen Baturaja (Persero) Tbk has issued shares through Initial Public Offering (IPO) in Indonesia Stock Exchange as much as 2,337,678,500 shares with nominal price Rp100 (in full Rupiah) per share and the offering price of Rp560 (in full Rupiah) per share.

c. Scope and Network of the Company's Business

In accordance with article 3 of the Company's articles of association, the Company is involved in the cement industrial sector including production, distribution, and other services around cement industry.

The Company's head office located on Abikusno Cokrosuyoso, Kertapati, Palembang. Cement plants of the Company are located in three location there are in Baturaja, Palembang, and Panjang (Lampung). The facility of plant in Baturaja includes plant for producing clinker (intermediate goods) with the production capacity of 2,700,000 tons per year and plant for producing cement bulk with production capacity of 3,850,000 ton per year.

The capacity was reached after the completion of project of Cement Mill & Packer which completed at the end of the year 2013 and project of Baturaja II Factory which completed at the end of the year 2017. All cement production is marketed in the local market which covers the Southern Sumatra and Bengkulu regions.

In addition to the operating office in Baturaja, Palembang and Panjang, the Company also has representative office located at Graha Irama 9th floor Room B - C, Jl. H.R. Rasuna Said Kav. 10, South Jakarta. The Company commenced commercial operations on June 1, 1981.

**PT SEMEN BATURAJA (PERSERO) Tbk
DAN ENTITAS ANAK**

**CATATAN ATAS LAPORAN KEUANGAN
KONSOLIDASIAN INTERIM (Lanjutan)**

30 Juni 2022 dan 31 Desember 2021

Untuk Periode Enam Bulan yang Berakhir Pada

Tanggal 30 Juni 2022 dan 2021 (Tidak Diaudit)

(Disajikan dalam ribuan Rupiah,

kecuali dinyatakan lain)

**PT SEMEN BATURAJA (PERSERO) Tbk
AND SUBSIDIARY**

**NOTES TO THE CONSOLIDATED INTERIM
FINANCIAL STATEMENTS (Continued)**

June 30, 2022 and December 31, 2021

and for the Six-Month Periods Ended

June 30, 2022 and 2021 (Unaudited)

(Expressed in thousand Rupiah,

unless otherwise stated)

d. Dewan Komisaris, Direksi dan Karyawan

Berdasarkan surat dari Menteri Badan Usaha Milik Negara Nomor: SR-195/MBU/03/2022 pada Rapat Umum Pemegang Saham (RUPS) pada tanggal 25 Maret 2022 komposisi Dewan Komisaris mengalami perubahan. Susunan Dewan Komisaris Perusahaan per tanggal 30 Juni 2022 dan 31 Desember 2021 adalah sebagai berikut:

d. The Board of Commissioners, Directors and Employee

Based on the Letter of Minister of State-Owned Enterprises Number: SR-195/MBU/03/2022 in the General Meeting of Shareholders (GMS) on March 25, 2022, the composition of the Board of Commissioners has changed. The composition of the Company's Board of Commissioners as of June 30, 2022 and December 31, 2021 are as follows:

**30 Juni 2022 dan 31 Desember 2021/
June 30, 2022 and December 31, 2021**

Dewan Komisaris

Komisaris Utama

Komisaris

Komisaris Independen

Komisaris Independen

Franciscus M.A. Sibarani

Oke Nurwan

Darusman Mawardi

Chowadja Sanova

Board of Commissioners

President Commissioner

Commissioner

Independent Commissioner

Independent Commissioner

Susunan Direksi Perusahaan pada tanggal 30 Juni 2022 dan 31 Desember 2021 adalah sebagai berikut:

Directors of the Company as of June 30, 2022 and December 31, 2021, are as follows:

	30 Juni/ June 30, 2022	31 Desember/ December 31, 2021	
Direksi			Directors
Direktur Utama	Daconi	Jobi Triananda Hasjim	President Director
Direktur Keuangan dan Manajemen Risiko	Tubagus Muhammad Dharury	M. Jamil	Finance and Risk Management Director
Direktur Produksi dan Pengembangan	Suherman Yahya	Daconi	Production and Development Director
Direktur Umum dan SDM	Gatot Mardiana	Amrullah	General Affairs and Human Resources Director
Direktur Pemasaran	Mukhamad Saifudin	Mukhamad Saifudin	Marketing Director

Berdasarkan surat keputusan Dewan Komisaris No. SK-01/DK-SB/I/2021 tanggal 29 Januari 2021, komposisi Komite Audit mengalami perubahan. Susunan Komite Audit Perusahaan per tanggal 30 Juni 2022 dan 31 Desember 2021 adalah sebagai berikut:

Based on the Decision of Commissioners No. SK-01/DK-SB/I/2021 dated January 29, 2021, the Board of Audit Committee have been change. Board of Audit Committee of the Company as of June 30, 2022 and December 31, 2021 are as follows:

**30 Juni 2022 dan 31 Desember 2021/
June 30, 2022 and December 31, 2021**

Komite Audit

Ketua

Anggota

Anggota

Darusman Mawardi

Mansyursyah Nasution

Muhammad Imran

Audit Committee

Chairman

Member

Member

Pada tanggal 30 Juni 2022 dan 31 Desember 2021, Perusahaan mempunyai masing-masing 905 dan 912 karyawan. Jumlah biaya karyawan Perusahaan yang berakhir pada tanggal 30 Juni 2022 dan 31 Desember 2021 masing-masing sebesar Rp109.721.118 dan Rp237.701.542. Remunerasi yang dibebankan kepada dewan komisaris dan direksi Perusahaan masing-masing sebesar Rp12.659.863 dan Rp23.605.384.

As of June 30, 2022 and December 31, 2021 the Company had 905 and 912 employees. Total employees costs for the year ended June 30, 2022 and December 31, 2021 amounted to Rp109,721,118 and Rp237,701,542. Remuneration costed to the boards of Commissioners and Directors follows as amounted to Rp12,659,863 and Rp23,605,384, respectively.

**PT SEMEN BATURAJA (PERSERO) Tbk
DAN ENTITAS ANAK**

**CATATAN ATAS LAPORAN KEUANGAN
KONSOLIDASIAN INTERIM (Lanjutan)**

30 Juni 2022 dan 31 Desember 2021

Untuk Periode Enam Bulan yang Berakhir Pada

Tanggal 30 Juni 2022 dan 2021 (Tidak Diaudit)

(Disajikan dalam ribuan Rupiah,

kecuali dinyatakan lain)

**PT SEMEN BATURAJA (PERSERO) Tbk
AND SUBSIDIARY**

**NOTES TO THE CONSOLIDATED INTERIM
FINANCIAL STATEMENTS (Continued)**

June 30, 2022 and December 31, 2021

and for the Six-Month Periods Ended

June 30, 2022 and 2021 (Unaudited)

(Expressed in thousand Rupiah,

unless otherwise stated)

e. Entitas Anak yang Dikonsolidasikan

Kepemilikan saham Perusahaan pada entitas anak yang dikonsolidasi sebagai berikut:

e. Consolidated Subsidiary

The company's ownership interests in consolidated subsidiary is as follows:

Entitas Anak/ Subsidiary	Domisili/ Domicile	Jenis Usaha/ Nature of Business	Persentase Kepemilikan/ Ownership Percentage		Dimulainya Kegiatan Komersial/ Start of Commercial Operations	Jumlah Aset Sebelum Eliminasi/ Total Assets Before Eliminations	
			30 Juni 2022/ June 30, 2022	31 Desember 2021/ December 31, 2021		30 Juni 2022/ June 30, 2022	31 Desember 2021/ December 31, 2021
			PT Baturaja Multi Usaha	Palembang		Perdagangan, Pembangunan, Perindustrian, Pengangkutan Darat & Jasa / Trading, Construction, Industry, Transportation & Services	99,94%

Pada tanggal 24 Februari 2016, berdasarkan akta notaris No.49, Notaris Akhmad Habriand, S.H., M.H., Perusahaan mendirikan PT Baturaja Multi Usaha. Akta ini disahkan oleh Menteri Hukum dan Hak Asasi Manusia Republik Indonesia dalam surat keputusan No.AHU-0010830.AH.01.01 tanggal 26 Februari 2016.

As of February 24, 2016, based on Notarial Deed No.49, Notary of Akhmad Habriand, S.H., M.H., the company established PT Baturaja Multi Usaha. The Deed was approved by Republic Indonesia in his Minister of Law and Humans Rights decision letter No.AHU-0010830.AH.01.01 dated February 26, 2016.

Anggaran dasar Entitas Anak mengalami beberapa perubahan, terakhir berdasarkan Akta Notaris Nomor 180 tanggal 29 Januari 2018, Notaris Akhmad Habriand, S.H., M.H., mengenai peningkatan modal dasar dari Rp40.000.000 menjadi Rp160.000.000 dan meningkatkan modal ditempatkan dan disetor dari Rp10.025.000 menjadi Rp40.025.000. Perubahan anggaran dasar tersebut telah disahkan oleh Menteri Hukum dan Hak Asasi Manusia Republik Indonesia dalam surat keputusan No.AHU-AH.01.03.0085903 tanggal 27 Februari 2018.

The Subsidiary's articles of association has been amended several times, the latest by notaried deed No. 180 of Akhmad Habriand, S.H., M.H., dated January 29, 2018 concerning the increased in authorized capital from Rp40,000,000 to Rp160,000,000 and the increase issued and fully paid capital from Rp10,025,000 to Rp40,025,000. This amendment has been approved by the Minister of Law and Human Rights of the Republic Indonesia in its Decision Letter No. AHU-AH.01.03.0085903 dated February 27, 2018.

2. Kebijakan Akuntansi Signifikan

2. Significant Accounting Policies

a. Dasar Penyajian Laporan Keuangan Konsolidasian

Laporan keuangan konsolidasian ini telah disusun dan disajikan sesuai dengan Standar Akuntansi Keuangan di Indonesia meliputi Pernyataan Standar Akuntansi Keuangan (PSAK) dan Interpretasi Standar Akuntansi Keuangan (ISAK) yang diterbitkan oleh Dewan Standar Akuntansi Keuangan – Ikatan Akuntan Indonesia (DSAK – IAI) dan Keputusan Ketua Bapepam-LK No.KEP-347/BL.2012 tanggal 25 Juni 2012 tentang penyajian dan pengungkapan laporan keuangan emiten atau Perusahaan publik (Peraturan VIII.G.7).

a. Basis of Consolidated Financial Statements Preparation

The consolidated financial statements have been prepared and presented in accordance with Indonesian Financial Accounting Standards which include the Statement of Financial Accounting Standards (PSAK) and Interpretation of Financial Accounting Standards (ISAK) issued by the Financial Accounting Standard Board - Indonesian Institute of Accountant (DSAK - IAI), and Decree of Chairman of Bapepam-LK No.KEP-347/BL.2012 dated June 25, 2012, regarding presentation and disclosure of financial statements of issuers or public companies (Regulation VIII.G.7).

b. Dasar Pengukuran dan Penyusunan Laporan Keuangan Konsolidasian

Laporan keuangan konsolidasian disusun dan disajikan berdasarkan asumsi kelangsungan usaha serta atas dasar akrual, kecuali laporan arus kas konsolidasian. Dasar pengukuran dalam penyusunan laporan keuangan konsolidasian ini menggunakan konsep biaya perolehan, kecuali untuk beberapa akun tertentu yang pengukurannya didasarkan pada nilai lain sebagaimana dijelaskan dalam tiap-tiap akun yang bersangkutan yang dimaksud dengan biaya perolehan adalah jumlah kas atau setara kas yang dibayarkan atau nilai wajar dari imbalan lain yang diserahkan untuk memperoleh suatu aset pada saat perolehan atau konstruksi atau, jika dapat diterapkan, jumlah yang diatribusikan pada aset ketika pertama kali diakui sesuai dengan persyaratan tertentu dalam Pernyataan Standar Akuntansi Keuangan (PSAK).

b. Basis of Measurement and Preparation of the Consolidated Financial Statements

The consolidated financial statements have been prepared and presented based on going concern assumption and accrual basis of accounting, except for the consolidated statements of cash flows. Basis of measurement in preparation of these consolidated financial statements is the historical costs concept, except for certain accounts which have been prepared on the basis of other measurements as described in their respective policies. Historical cost is defined as the amount of cash or cash equivalents paid or the fair value of the other benefits transferred to acquire an asset at the time of acquisition or construction or, where applicable, the amount attributed to the asset when it is first recognized in accordance with certain conditions in Statement of Financial Accounting Standards (PSAK).

**PT SEMEN BATURAJA (PERSERO) Tbk
DAN ENTITAS ANAK**

**CATATAN ATAS LAPORAN KEUANGAN
KONSOLIDASIAN INTERIM (Lanjutan)**

30 Juni 2022 dan 31 Desember 2021

Untuk Periode Enam Bulan yang Berakhir Pada

Tanggal 30 Juni 2022 dan 2021 (Tidak Diaudit)

(Disajikan dalam ribuan Rupiah,

kecuali dinyatakan lain)

**PT SEMEN BATURAJA (PERSERO) Tbk
AND SUBSIDIARY**

**NOTES TO THE CONSOLIDATED INTERIM
FINANCIAL STATEMENTS (Continued)**

June 30, 2022 and December 31, 2021

and for the Six-Month Periods Ended

June 30, 2022 and 2021 (Unaudited)

(Expressed in thousand Rupiah,

unless otherwise stated)

Laporan arus kas konsolidasian disajikan dengan metode langsung (*direct method*) dan arus kas dikelompokkan ke dalam aktivitas operasi, investasi dan pendanaan.

Mata uang fungsional yang digunakan oleh Perusahaan dan entitas anak (Grup) adalah mata uang Rupiah karena Grup beroperasi dalam lingkungan ekonomi utama yang menggunakan mata uang Rupiah. Oleh karena itu, Rupiah dipakai sebagai mata uang penyajian laporan keuangan konsolidasian Grup. Setiap entitas di dalam Grup menetapkan mata uang penyajiannya sesuai dengan mata uang fungsionalnya masing-masing.

c. Pernyataan dan Interpretasi Standar Akuntansi Baru dan Revisi yang Berlaku Efektif pada Tahun Berjalan

Berikut amendemen dan penyesuaian atas standar yang berlaku efektif untuk periode yang dimulai pada atau setelah 1 Januari 2022, dengan penerapan dini diperkenankan yaitu:

- Amendemen PSAK 57: Provisi, Liabilitas Kontinjensi, dan Aset Kontinjensi tentang Kontrak Merugi - Biaya Memenuhi Kontrak;
- Amendemen PSAK 16: Aset Tetap tentang Hasil Sebelum Penggunaan yang Diintensikan;
- PSAK 71 (Penyesuaian Tahunan 2020): Instrumen Keuangan; dan
- PSAK 73 (Penyesuaian Tahunan 2020): Sewa.

Implementasi standar-standar tersebut tidak memiliki dampak yang signifikan terhadap jumlah yang dilaporkan di periode berjalan atau tahun sebelumnya.

d. Prinsip Prinsip Konsolidasian

Entitas anak merupakan semua entitas (termasuk entitas bertujuan khusus), dimana Grup memiliki pengendalian. Grup mengendalikan suatu entitas ketika Grup memiliki hak atas imbal hasil variabel dari keterlibatannya dengan suatu entitas dan memiliki kemampuan untuk mempengaruhi imbal hasil tersebut melalui kekuasaannya atas entitas tersebut.

Entitas anak dikonsolidasi sejak tanggal pengendalian beralih kepada Grup dan tidak lagi dikonsolidasi sejak tanggal hilangnya pengendalian.

Saldo, transaksi, penghasilan dan beban intrakelompok usaha dieliminasi. Keuntungan dan kerugian hasil dari transaksi intrakelompok usaha yang diakui dalam aset juga dieliminasi. Kebijakan akuntansi entitas anak telah diubah seperlunya untuk memastikan konsistensi penerapan kebijakan oleh Grup.

Grup mengatribusikan laba rugi dan setiap komponen dari penghasilan komprehensif lain kepada pemilik entitas induk dan kepentingan nonpengendali meskipun hal tersebut mengakibatkan kepentingan nonpengendali memiliki saldo defisit. Grup menyajikan kepentingan nonpengendali di ekuitas dalam laporan posisi keuangan konsolidasian, terpisah dari ekuitas pemilik entitas induk.

Transaksi dengan kepentingan nonpengendali yang tidak mengakibatkan hilangnya pengendalian merupakan transaksi ekuitas. Selisih antara nilai wajar imbalan yang dibayar dan bagian yang diakuisisi atas nilai tercatat aset neto entitas anak dicatat pada ekuitas. Keuntungan atau kerugian pelepasan kepentingan nonpengendali juga dicatat pada ekuitas.

Jika Grup kehilangan pengendalian, maka Grup:

- a) Menghentikan pengakuan atas aset (termasuk

The consolidated statements of cash flows are prepared using the direct method by classifying cash flows into operating, investing and financing activities.

The functional currency used by the Company and subsidiary (Group) is the IDR currency since the Group operates in a prime economic environment that using IDR currency. Therefore, IDR is used as the currency of the consolidated financial statements of the Group. Each entity within the Group determines its currency in accordance with its respective functional currency.

c. New and Revised Standard and Interpretation of Financial Accounting Standards Effective in the Current Year

The following are amendment and improvements to standards which effective for periods beginning on or after January 1, 2022, with early adoption is permitted, are as follows:

- *Amendments PSAK 57: Provisions, Contingent Liabilities, and Contingent Assets regarding Onerous Contracts – Cost of Fulfilling the Contracts;*
- *Amendments PSAK 16: Property, Plant and Equipment regarding Proceeds before Intended Use;*
- *PSAK 71 (Annual Improvement 2020): Financial Instruments; and*
- *PSAK 73 (Annual Improvement 2020): Leases.*

The implementation of the above standards had no significant effect on the amounts reported for the current period or prior financial year.

d. Principles of Consolidation

Subsidiaries are all entities (including special purpose entities), over which the Group has control. The Group controls an entity when the Group is exposed to, or has rights to, variable returns from its involvement with the entity and has the ability to affect those returns through its power over the entity.

Subsidiaries are consolidated from the date on which control is transferred to the Group. They are de consolidated from the date when that control ceases.

Intragroup balances, transactions, income and expenses are eliminated. Profits and losses resulting from intragroup transactions that are recognised in assets are also eliminated. The accounting policies of subsidiaries have been amended where necessary to ensure consistency with the policies adopted by the Group.

The Group attributed the profit and loss and each component of other comprehensive income to the owners of the parent and non-controlling interest even though this results in the non-controlling interests having a deficit balance. The Group presents non-controlling interest in equity in the consolidated statement of financial position, separately from the equity owners of the parent.

Transactions with non-controlling interests that do not result in loss of control are accounted for as equity transactions. The difference between the fair value of any consideration paid and the relevant share acquired of the carrying value of net assets of the subsidiaries is recorded in equity. Gains or losses on disposals to non-controlling interests are also recorded in equity.

If the Group loses control, the Group:

- a) *Derecognizes the assets (including goodwill) and*

**PT SEMEN BATURAJA (PERSERO) Tbk
DAN ENTITAS ANAK**

**CATATAN ATAS LAPORAN KEUANGAN
KONSOLIDASIAN INTERIM (Lanjutan)**

30 Juni 2022 dan 31 Desember 2021

Untuk Periode Enam Bulan yang Berakhir Pada

Tanggal 30 Juni 2022 dan 2021 (Tidak Diaudit)

(Disajikan dalam ribuan Rupiah,

kecuali dinyatakan lain)

**PT SEMEN BATURAJA (PERSERO) Tbk
AND SUBSIDIARY**

**NOTES TO THE CONSOLIDATED INTERIM
FINANCIAL STATEMENTS (Continued)**

June 30, 2022 and December 31, 2021

and for the Six-Month Periods Ended

June 30, 2022 and 2021 (Unaudited)

(Expressed in thousand Rupiah,

unless otherwise stated)

goodwill) dan liabilitas entitas anak pada nilai tercatatnya ketika pengendalian tersebut hilang;

- b) Menghentikan pengakuan nilai tercatat setiap kepentingan nonpengendali pada entitas anak sebelumnya pada saat pengendalian hilang (termasuk setiap komponen penghasilan komprehensif lain yang diatribusikan kepada kepentingan nonpengendali);
- c) Mengakui nilai wajar pembayaran yang diterima, jika ada, dari transaksi, peristiwa, atau keadaan yang mengakibatkan hilangnya pengendalian;
- d) Menghentikan pengakuan nilai tercatat untuk setiap kepentingan nonpengendali pada entitas anak sebelumnya pada saat pengendalian hilang (termasuk setiap komponen penghasilan komprehensif lain yang diatribusikan kepada kepentingan nonpengendali);
- e) Mengakui nilai wajar pembayaran yang diterima, jika ada, dari transaksi, peristiwa, atau keadaan yang mengakibatkan hilangnya pengendalian;
- f) Mengakui sisa investasi pada entitas anak sebelumnya dengan nilai wajarnya pada tanggal hilangnya pengendalian;
- g) Menghentikan pengakuan nilai tercatat untuk setiap kepentingan nonpengendali pada entitas anak sebelumnya pada saat pengendalian hilang (termasuk setiap komponen penghasilan komprehensif lain yang diatribusikan kepada kepentingan nonpengendali);
- h) Mengakui nilai wajar pembayaran yang diterima, jika ada, dari transaksi, peristiwa, atau keadaan yang mengakibatkan hilangnya pengendalian;
- i) Mengakui sisa investasi pada entitas anak sebelumnya dengan nilai wajarnya pada tanggal hilangnya pengendalian;
- j) Mereklasifikasi jumlah yang diakui dalam penghasilan komprehensif lain yang berkaitan dengan entitas anak ke laba rugi, atau mengalihkannya langsung ke saldo laba, jika hal itu dipersyaratkan oleh SAK yang lain; dan
- k) Mengakui perbedaan yang dihasilkan sebagai keuntungan atau kerugian yang diatribusikan kepada entitas induk.

e. Penjabaran mata uang asing

i. Mata uang fungsional dan penyajian

Akun-akun yang disertakan dalam laporan keuangan setiap entitas anggota Grup diukur menggunakan mata uang dari lingkungan ekonomi dimana entitas tersebut beroperasi (mata uang fungsional). Laporan keuangan konsolidasian disajikan dalam Rupiah yang merupakan mata uang fungsional Perusahaan dan penyajian Grup.

ii. Transaksi dan saldo

Transaksi dalam mata uang asing dijabarkan menjadi mata uang fungsional menggunakan kurs yang berlaku pada tanggal transaksi. Keuntungan dan kerugian selisih kurs yang timbul dari penyelesaian transaksi dalam mata uang asing dan dari penjabaran aset dan liabilitas moneter dalam mata uang asing menggunakan kurs yang berlaku pada akhir tahun diakui dalam laba rugi.

Keuntungan dan kerugian selisih kurs yang berhubungan dengan pinjaman, serta kas dan setara kas disajikan pada laporan laba rugi sebagai pendapatan atau biaya keuangan. Keuntungan atau kerugian bersih selisih kurs lainnya disajikan pada laporan laba rugi sebagai (beban)/pendapatan lain-lain, bersih.

liabilities of the subsidiary at their carrying amounts at the date when control is lost;

- b) *Derecognizes the carrying amount of any non-controlling interests in the former subsidiary at the date when control is lost (including any components of other comprehensive income attributable to them);*
- c) *Recognizes the fair value of the consideration received, if any, from the transaction, event or circumstances that resulted in the loss of control;*
- d) *Derecognizes the carrying amount of any non-controlling interests in the former subsidiary at the date when control is lost (including any components of other comprehensive income attributable to them);*
- e) *Recognizes the fair value of the consideration received, if any, from the transaction, event or circumstances that resulted in the loss of control;*
- f) *Recognizes any investment retained in the former subsidiary at fair value at the date when control is lost;*
- g) *Derecognizes the carrying amount of any non-controlling interests in the former subsidiary at the date when control is lost (including any components of other comprehensive income attributable to them);*
- h) *Recognizes the fair value of the consideration received, if any, from the transaction, event or circumstances that resulted in the loss of control;*
- i) *Recognizes any investment retained in the former subsidiary at fair value at the date when control is lost;*
- j) *Reclassify amounts recognized in other comprehensive income relating to subsidiaries to profit or loss, or transfer them directly to retained earnings, if this is required by other SAKs; and*
- k) *Recognizes any resulting difference as a gain or loss attributable to the parent.*

e. Foreign currency translation

i. Functional and presentation currency

Items included in the financial statements of each of the Group entities are measured using the currency of the primary economic environment in which the relevant entity operates (the functional currency). The consolidated financial statements are presented in Rupiah which is the Company's functional currency and the Group's presentation currency.

ii. Transactions and balances

Foreign currency transactions are translated into the functional currency using the exchange rate prevailing at the date of transaction. Foreign exchange gains and losses resulting from the settlement of such transactions and from the translation at year-end exchange rates of monetary assets and liabilities denominated in foreign currencies are recognised in profit or loss.

Foreign exchange gains and losses that relate to borrowing and cash and cash equivalents are presented in the profit or loss within finance income or costs. All other net foreign exchange gains and losses are presented in the profit or loss within other (expense)/income, net.

**PT SEMEN BATURAJA (PERSERO) Tbk
DAN ENTITAS ANAK**

**CATATAN ATAS LAPORAN KEUANGAN
KONSOLIDASIAN INTERIM (Lanjutan)**

30 Juni 2022 dan 31 Desember 2021

Untuk Periode Enam Bulan yang Berakhir Pada

Tanggal 30 Juni 2022 dan 2021 (Tidak Diaudit)

(Disajikan dalam ribuan Rupiah,

kecuali dinyatakan lain)

**PT SEMEN BATURAJA (PERSERO) Tbk
AND SUBSIDIARY**

**NOTES TO THE CONSOLIDATED INTERIM
FINANCIAL STATEMENTS (Continued)**

June 30, 2022 and December 31, 2021

and for the Six-Month Periods Ended

June 30, 2022 and 2021 (Unaudited)

(Expressed in thousand Rupiah,

unless otherwise stated)

Kurs yang digunakan pada tanggal laporan posisi keuangan konsolidasian, berdasarkan kurs tengah yang diterbitkan Bank Indonesia, adalah sebagai berikut (dalam Rupiah penuh):

As at the consolidated statement of financial position dates, the exchange rates used, based on the middle rates published by Bank Indonesia, were as follows (full Rupiah amount):

	30 Juni/ June 30, 2022	31 Desember/ December 31, 2021	
Mata Uang			Foreign currency
1 USD	14.349	14.269	1 USD
1 EUR	16.003	16.127	1 EUR

f. Transaksi dan saldo dengan pihak berelasi

Pihak-pihak berelasi adalah orang atau entitas yang terkait dengan Grup (entitas pelapor):

- (a) Orang atau anggota keluarga terdekat mempunyai relasi dengan entitas pelapor jika orang tersebut:
- memiliki pengendalian atau pengendalian bersama atas entitas pelapor;
 - memiliki pengaruh signifikan atas entitas pelapor; atau
 - merupakan personil manajemen kunci entitas pelapor atau entitas induk dari entitas pelapor.

- (b) Suatu entitas berelasi dengan entitas pelapor jika memenuhi salah satu hal berikut:

- Entitas dan entitas pelapor adalah anggota dari kelompok usaha yang sama (artinya entitas induk, entitas anak, dan entitas anak berikutnya saling berelasi dengan entitas lain);
- Satu entitas adalah entitas asosiasi atau ventura bersama adalah suatu program (atau entitas asosiasi atau ventura bersama yang merupakan anggota suatu kelompok usaha, yang mana entitas lain tersebut adalah anggotanya);
- Kedua entitas tersebut adalah ventura bersama dari pihak ketiga yang sama;
- Satu entitas adalah ventura bersama dari entitas ketiga dan entitas yang lain adalah entitas asosiasi dari entitas ketiga;
- Entitas tersebut adalah suatu program imbalan kerja untuk imbalan kerja dari salah satu entitas pelapor atau entitas yang terkait dengan entitas pelapor. Jika entitas pelapor adalah entitas yang menyelenggarakan program tersebut, maka entitas sponsor juga berelasi dengan entitas pelapor;
- Entitas yang dikendalikan atau dikendalikan bersama oleh orang yang diidentifikasi dalam huruf (a);
- Orang yang diidentifikasi dalam huruf (a) (i) memiliki pengaruh signifikan atas entitas atau personil manajemen kunci entitas (atau entitas induk dari entitas);
- Entitas, atau anggota dari kelompok yang mana entitas merupakan bagian dari kelompok tersebut, menyediakan jasa personil manajemen kunci kepada entitas pelapor atau kepada entitas induk dari entitas pelapor.

Entitas yang berelasi dengan pemerintah adalah entitas yang dikendalikan, dikendalikan bersama, atau dipengaruhi oleh pemerintah. Pemerintah mengacu kepada pemerintah, instansi pemerintah dan badan yang serupa baik lokal, nasional maupun internasional.

Entitas yang berelasi dengan Pemerintah dapat berupa entitas yang dikendalikan atau dipengaruhi secara signifikan oleh Kementerian Keuangan atau Pemerintah

f. Related parties transactions and balances

A related party is a person or entity that is related to the Group (the reporting entity):

- (a) A person or a close member of that person's family is related to a reporting entity if that person:
- has control or joint control over the reporting entity;
 - has significant influence over the reporting entity; or
 - is a member of the key management personnel of the reporting entity or of a parent of the reporting entity.

- (b) An entity is related to a reporting entity if any of the following conditions applies:

- The entity and the reporting entity are members of the same group (which means that each parent, subsidiary and fellow subsidiary is related to the others);
- One entity is an associate or joint venture of the other entity (or an associate or joint venture of a member of a group of which the other entity is a member);
- Both entities are joint ventures of the same third party;
- One entity is a joint venture of a third entity and the other entity is an associate of the third entity;
- The entity is a post-employment benefit plan for the benefit of employees of either the reporting entity or an entity related to the reporting entity. If the reporting entity is itself such a plan, the sponsoring employers are also related to the reporting entity;
- The entity is controlled or jointly controlled by a person identified in (a);
- A person identified in (a) (i) has significant influence over the entity or is a member of the key management personnel of the entity (or of a parent of the entity);
- The entity, or any member of a group of which it is a part, provides key management personnel services to the reporting entity or to the parent of the reporting entity.

A government-related entity is an entity that is controlled, jointly controlled or significant influence by a government. Government refers to government, government agencies and similar bodies whether local, national or international.

Government related entity can be an entity which controlled or significantly influenced by the Ministry of Finance or Local Government that representing as the

Daerah yang merupakan Pemegang Saham entitas, atau entitas yang dikendalikan oleh Pemerintah Republik Indonesia melalui Kementerian BUMN sebagai kuasa pemegang saham.

g. Instrumen keuangan

Pengakuan dan Pengukuran Awal

Grup mengakui aset keuangan atau liabilitas keuangan dalam laporan posisi keuangan konsolidasian, jika dan hanya jika, Grup menjadi salah satu pihak dalam ketentuan pada kontrak instrumen tersebut. Pada saat pengakuan awal aset keuangan atau liabilitas keuangan, Grup mengukur aset keuangan dan liabilitas keuangan pada nilai wajarnya. Dalam hal aset keuangan atau liabilitas keuangan tidak diukur pada nilai wajar melalui laba rugi, nilai wajar tersebut ditambah atau dikurang dengan biaya transaksi yang dapat diatribusikan secara langsung dengan perolehan atau penerbitan aset keuangan atau liabilitas keuangan tersebut. Biaya transaksi yang dikeluarkan sehubungan dengan perolehan aset keuangan dan penerbitan liabilitas keuangan yang diklasifikasikan pada nilai wajar melalui laba rugi dibebankan segera.

Nilai wajar instrumen keuangan pada pengakuan awal biasanya sama dengan harga transaksi (yaitu nilai wajar imbalan yang diberikan atau diterima). Jika nilai wajar instrumen keuangan pada saat pengakuan awal berbeda dari harga transaksinya, Grup mengakui perbedaan antara nilai wajar pada saat pengakuan awal dan harga transaksi sebagai keuntungan atau kerugian.

Pengukuran Selanjutnya Aset Keuangan

Grup mengklasifikasikan aset keuangan pada: aset keuangan yang diukur pada biaya perolehan diamortisasi, aset keuangan yang diukur pada nilai wajar melalui penghasilan komprehensif lain dan aset keuangan yang diukur pada nilai wajar melalui laba rugi. Manajemen menentukan klasifikasi aset keuangan pada saat awal pengakuan.

Aset keuangan diklasifikasikan menjadi kategori tersebut di atas dengan menggunakan dua dasar yaitu: model bisnis Grup dalam mengelola aset keuangan dan karakteristik arus kas kontraktual dari aset keuangan.

(i) Aset keuangan yang diukur pada biaya perolehan diamortisasi

Aset keuangan diukur pada biaya perolehan diamortisasi jika kedua kondisi berikut terpenuhi:

1. Aset keuangan dikelola dalam model bisnis yang bertujuan untuk memiliki aset keuangan dalam rangka mendapatkan arus kas kontraktual; dan
2. Persyaratan kontraktual dari aset keuangan menghasilkan arus kas pada tanggal tertentu yang semata dari pembayaran pokok dan bunga dari jumlah pokok terutang.

Aset keuangan ini diukur pada jumlah yang diakui pada awal pengakuan dikurangi dengan pembayaran pokok, kemudian dikurangi atau ditambah dengan jumlah amortisasi kumulatif atas perbedaan jumlah pengakuan awal dengan jumlah pada saat jatuh tempo, dan penurunan nilainya.

Pendapatan bunga dihitung dengan metode menggunakan suku bunga efektif dan diakui di laba rugi. Perubahan pada nilai wajar diakui di laba rugi ketika aset dihentikan atau direklasifikasi.

Aset keuangan yang diklasifikasikan menjadi aset keuangan yang diukur pada biaya perolehan diamortisasi dapat dijual ketika terdapat peningkatan risiko kredit. Penghentian untuk alasan lain

shareholders of the entity or an entity controlled by the Government of Republic of Indonesia, represented by the SOE's Ministry as a shareholder's representative.

g. Financial instruments

Initial Recognition and Measurement

The Group recognize a financial assets or a financial liabilities in the consolidated statement of financial position when, and only when, it becomes a party to the contractual provisions of the instrument. At initial recognition, the Group measure all financial assets and financial liabilities at its fair value. In the case of a financial asset or financial liability not at fair value through profit or loss, fair value plus or minus with the transaction costs that are directly attributable to the acquisition or issue of the financial asset or financial liability. Transaction costs incurred on acquisition of a financial asset and issue of a financial liability classified at fair value through profit or loss are expensed immediately.

The fair value of a financial instrument on initial recognition is usually the same as the transaction price (ie the fair value of the consideration given or received). If the fair value of a financial instrument at initial recognition differs from the transaction price, the Group recognizes the difference between the fair value at initial recognition and the transaction price as a gain or loss.

Subsequent Measurement of Financial Assets

The Group classified financial assets are measured at: financial assets measured at amortised cost, financial assets measured at fair value through other comprehensive income (FVOCI) and financial assets measured at fair value through profit or loss (FVTPL). Management determines the classification of financial assets at initial recognition.

Financial assets are classified into these categories on the basis of both: the Group's business model for managing the financial assets and the contractual cash flow characteristics of the financial asset.

(i) Financial assets measured at amortised cost

A financial asset shall be measured at amortised cost if both of the following conditions are met:

1. The financial asset is held within a business model whose objective is to hold financial assets in order to collect contractual cash flows; and
2. The contractual terms of the financial asset give rise on specified dates to cash flows that are solely payments of principal and interest on the principal amount outstanding.

The financial asset is measured at the amount recognized at initial recognition minus principal repayments, plus or minus the cumulative amortization of any difference between that initial amount and the maturity amount, and any loss allowance.

Interest income is calculated using the effective interest method and is recognized in profit or loss. Changes in fair value are recognized in profit and loss when the asset is derecognized or reclassified.

Financial assets classified to amortized cost may be sold where there is an increase in credit risk. Disposals for other reasons are permitted but such sales should be insignificant in value or infrequent in

diperbolehkan namun jumlah penjualan tersebut harus tidak signifikan jumlahnya atau tidak sering.

(ii) Aset keuangan yang diukur pada nilai wajar melalui penghasilan komprehensif lain (FVTOCI)

Aset keuangan diukur pada nilai wajar melalui penghasilan komprehensif lain jika kedua kondisi berikut terpenuhi:

1. Aset keuangan dikelola dalam model bisnis yang tujuannya akan terpenuhi dengan mendapatkan arus kas kontraktual dan menjual aset keuangan; dan
2. Persyaratan kontraktual dari aset keuangan menghasilkan arus kas pada tanggal tertentu yang semata dari pembayaran pokok dan bunga dari jumlah pokok terutang.

Aset keuangan tersebut diukur sebesar nilai wajar, dimana keuntungan atau kerugian diakui dalam penghasilan komprehensif lain, kecuali untuk kerugian akibat penurunan nilai dan keuntungan atau kerugian akibat perubahan kurs, diakui pada laba rugi. Ketika aset keuangan tersebut dihentikan pengakuannya atau direklasifikasi, keuntungan atau kerugian kumulatif yang sebelumnya diakui dalam penghasilan komprehensif lain direklasifikasi dari ekuitas ke laba rugi sebagai penyesuaian reklasifikasi.

(iii) Aset keuangan yang diukur pada nilai wajar melalui laba rugi (FVTPL)

Aset keuangan yang diukur pada nilai wajar melalui laba rugi adalah aset keuangan yang tidak memenuhi kriteria untuk diukur pada biaya perolehan diamortisasi atau untuk diukur pada nilai wajar melalui penghasilan komprehensif lain.

Setelah pengakuan awal, aset keuangan yang diukur pada nilai wajar melalui laba rugi diukur pada nilai wajarnya. Keuntungan atau kerugian yang timbul dari perubahan nilai wajar aset keuangan diakui dalam laba rugi.

Aset keuangan berupa derivatif dan investasi pada instrumen ekuitas tidak memenuhi kriteria untuk diukur pada biaya perolehan diamortisasi atau kriteria untuk diukur pada FVTOCI, sehingga diukur pada FVTPL. Namun demikian, Grup dapat menetapkan pilihan yang tidak dapat dibatalkan saat pengakuan awal atas investasi pada instrumen ekuitas yang bukan untuk diperjualbelikan dalam waktu dekat (*held for trading*) untuk diukur pada FVTOCI. Penetapan ini menyebabkan semua keuntungan atau kerugian disajikan di penghasilan komprehensif lain, kecuali pendapatan dividen tetap diakui di laba rugi. Keuntungan atau kerugian kumulatif yang sebelumnya diakui dalam penghasilan komprehensif lain direklasifikasi ke saldo laba tidak melalui laba rugi.

Pengukuran Selanjutnya Liabilitas Keuangan

Grup mengklasifikasikan seluruh liabilitas keuangan sehingga setelah pengakuan awal liabilitas keuangan diukur pada biaya perolehan diamortisasi, kecuali:

1. Liabilitas keuangan pada nilai wajar melalui laba rugi. Liabilitas dimaksud, termasuk derivatif yang merupakan liabilitas, selanjutnya akan diukur pada nilai wajar.
2. Liabilitas keuangan yang timbul ketika pengalihan aset keuangan yang tidak memenuhi kualifikasi penghentian pengakuan atau ketika pendekatan keterlibatan berkelanjutan diterapkan.
3. Kontrak jaminan keuangan dan komitmen untuk

nature.

(ii) Financial assets measured at fair value through other comprehensive income (FVTOCI)

A financial asset shall be measured at fair value through other comprehensive income if both of the following conditions are met:

1. the financial asset is held within a business model whose objective is achieved by both collecting contractual cash flows and selling financial assets; and
2. the contractual terms of the financial asset give rise on specified dates to cash flows that are solely payments of principal and interest on the principal amount outstanding.

The financial assets are measured at fair value. The changes in fair value are recognized initially in other comprehensive income, except for impairment losses and gains or losses due to changes in exchange rates, are recognized in profit or loss. When the asset is derecognized or reclassified changes in fair value previously recognized in other comprehensive income and accumulated in equity are reclassified from equity to profit and loss as a reclassification adjustment.

(iii) Financial assets measured at fair value through profit or loss (FVTPL)

Financial assets measured at FVTPL are those which do not meet both criteria for neither amortized costs nor FVTOCI.

After initial recognition, FVTPL financial assets are measured at fair value. The changes in fair value are recognized in profit or loss.

Financial assets in form of derivatives and investment in equity instrument are not eligible to meet both criteria for amortized costs or FVTOCI, hence, these are measured at FVTPL. Nonetheless, the Group may irrevocably designate an investment in an equity instrument which is not held for trading in any time soon as FVTOCI. This designation result in gains or losses to be presented in other comprehensive income, except for dividend income on a qualifying investment which is recognized in profit or loss. Cumulative gains or losses previously recognized in other comprehensive income are reclassified to retained earnings, not to profit or loss.

Subsequent Measurement of Financial Liabilities

The Group shall classify all financial liabilities as subsequently measured at amortised cost, except for:

1. financial liabilities at fair value through profit or loss. Such liabilities, including derivatives that are liabilities, shall be subsequently measured at fair value.
2. financial liabilities that arise when a transfer of a financial asset does not qualify for derecognition or when the continuing involvement approach applies.
3. financial guarantee contracts and commitments to

menyediakan pinjaman dengan suku bunga dibawah pasar. Setelah pengakuan awal, penerbit kontrak dan penerbit komitmen selanjutnya mengukur kontrak tersebut sebesar jumlah yang lebih tinggi antara:

- I. jumlah penyisihan kerugian; dan
- II. jumlah yang pertama kali; diakui dikurangi dengan, jika sesuai, jumlah kumulatif dari penghasilan yang diakui sesuai dengan prinsip PSAK 72.

4. Imbalan kontijensi yang diakui oleh pihak pengakusisi dalam kombinasi bisnis Ketika PSAK 22 diterapkan. Imbalan kontijensi selanjutnya diukur pada nilai wajar dan selisihnya dalam laba rugi

Saat pengakuan awal, Grup dapat membuat penetapan yang takterbatalakan untuk mengukur liabilitas keuangan pada nilai wajar melalui laba rugi, jika diizinkan atau jika penetapan akan menghasilkan informasi yang lebih relevan, karena:

- a) mengeliminasi atau mengurangi secara signifikan inkonsistensi pengukuran atau pengakuan (kadang disebut sebagai "accounting mismatch") yang dapat timbul dari pengukuran aset atau liabilitas atau pengakuan keuntungan dan kerugian atas aset atau liabilitas dengan dasar yang berbeda beda; atau
- b) sekelompok liabilitas keuangan atau aset keuangan dan liabilitas keuangan dikelola dan kinerjanya dievaluasi berdasarkan nilai wajar, sesuai manajemen risiko atau strategi investasi yang terdokumentasi, dan informasi dengan dasar nilai wajar dimaksud atas kelompok tersebut disediakan secara internal untuk personel manajemen kunci Grup.

Penghentian Pengakuan Aset dan Liabilitas Keuangan

Grup menghentikan pengakuan aset keuangan, jika dan hanya jika hak kontraktual atas arus kas yang berasal dari aset keuangan berakhir atau Grup mengalihkan hak kontraktual untuk menerima kas yang berasal dari aset keuangan atau tetap memiliki hak kontraktual untuk menerima kas tetapi juga menanggung kewajiban kontraktual untuk membayar arus kas yang diterima kepada satu atau lebih pihak penerima melalui suatu kesepakatan. Jika Grup secara substansial mengalihkan seluruh risiko dan manfaat atas kepemilikan aset keuangan, maka Grup menghentikan pengakuan aset keuangan dan mengakui secara terpisah sebagai aset atau liabilitas untuk setiap hak dan kewajiban yang timbul atau yang masih dimiliki dalam pengalihan tersebut. Jika Grup secara substansial tidak mengalihkan dan tidak memiliki seluruh risiko dan manfaat atas kepemilikan aset keuangan tersebut dan masih memiliki pengendalian, maka Grup mengakui aset keuangan sebesar keterlibatan berkelanjutan dengan aset keuangan tersebut. Jika Grup secara substansial masih memiliki seluruh risiko dan manfaat atas kepemilikan aset keuangan, maka Grup tetap mengakui aset keuangan tersebut.

Grup menghentikan pengakuan liabilitas keuangan, jika dan hanya jika, liabilitas keuangan tersebut berakhir, yaitu ketika kewajiban yang ditetapkan dalam kontrak dilepaskan atau dibatalkan atau kadaluarsa.

Penurunan Nilai Aset Keuangan

Grup mengakui penyisihan kerugian untuk kerugian kredit ekspektasian pada aset keuangan yang diukur pada biaya perolehan diamortisasi, aset keuangan yang diukur pada FVTOCI, piutang sewa, aset kontrak atau komitmen pinjaman dan kontrak jaminan keuangan.

provide a loan at a below-market interest rate. After initial recognition, an issuer of such a contract and an issuer of such a commitment shall subsequently measure it at the higher of:

- I. the amount of the loss allowance; and
- II. the amount initially recognised; less, when appropriate, the cumulative amount of income recognised in accordance with the principles of PSAK 72.

4. contingent consideration recognised by an acquirer in a business combination to which PSAK 22 applies. Such contingent consideration shall subsequently be measured at fair value with changes recognised in profit or loss

At initial recognition, the Group may irrevocably designate a financial liability as measured at fair value through profit or loss when permitted or when doing so results in more relevant information, because either:

- a) it eliminates or significantly reduces a measurement or recognition inconsistency (sometimes referred to as "an accounting mismatch") that would otherwise arise from measuring assets or liabilities or recognising the gains and losses on them on different bases; or
- b) a group of financial liabilities or financial assets and financial liabilities is managed and its performance is evaluated on a fair value basis, in accordance with a documented risk management or investment strategy, and information about the group is provided internally on that basis to the Grup's key management personnel.

Derecognition of Financial Assets and Liabilities

The Group derecognize a financial asset when, and only when the contractual rights to the cash flows from the financial asset expire or the Group transfer the contractual rights to receive the cash flows of the financial asset or retains the contractual rights to receive the cash flows but assumes a contractual obligation to pay the cash flows to one or more recipients in an arrangement. If the Group transfers substantially all the risks and rewards of ownership of the financial asset, the Group derecognize the financial asset and recognize separately as asset or liabilities any rights and obligation created or retained in the transfer. If the Group neither transfer nor retains substantially all the risks and rewards of ownership of the financial asset and has retained control, the Group continue to recognize the financial asset to the extent of its continuing involvement in the financial asset. If the Group retains substantially all the risks and rewards of ownership of the financial asset, the Group continue to recognize the financial asset.

The Group remove a financial liability from its statement of financial position when, and only when, it is extinguished, ie when the obligation specified in the contract is discharged or cancelled or expires.

Impairment of Financial Assets

The Group recognizes a loss allowance for expected credit losses on financial asset measured at amortized cost, financial asset measured at FVTOCI, lease receivable, contract asset or loan commitment and financial guarantee contract.

**PT SEMEN BATURAJA (PERSERO) Tbk
DAN ENTITAS ANAK**

**CATATAN ATAS LAPORAN KEUANGAN
KONSOLIDASIAN INTERIM (Lanjutan)**

30 Juni 2022 dan 31 Desember 2021

Untuk Periode Enam Bulan yang Berakhir Pada

Tanggal 30 Juni 2022 dan 2021 (Tidak Diaudit)

(Disajikan dalam ribuan Rupiah,

kecuali dinyatakan lain)

**PT SEMEN BATURAJA (PERSERO) Tbk
AND SUBSIDIARY**

**NOTES TO THE CONSOLIDATED INTERIM
FINANCIAL STATEMENTS (Continued)**

June 30, 2022 and December 31, 2021

and for the Six-Month Periods Ended

June 30, 2022 and 2021 (Unaudited)

(Expressed in thousand Rupiah,

unless otherwise stated)

Pada setiap tanggal pelaporan, Grup mengukur penyisihan kerugian instrumen keuangan sejumlah kerugian kredit ekspektasian sepanjang umurnya jika risiko kredit atas instrumen keuangan tersebut telah meningkat secara signifikan sejak pengakuan awal. Namun, jika risiko kredit instrumen keuangan tersebut tidak meningkat secara signifikan sejak pengakuan awal, maka Grup mengukur penyisihan kerugian tersebut sejumlah kerugian kredit ekspektasian 12 bulan.

Grup menerapkan pendekatan yang disederhanakan untuk mengukur kerugian kredit ekspektasian atas piutang usaha dan aset kontrak tanpa komponen pendanaan yang signifikan.

Grup menganggap aset keuangan gagal bayar ketika pihak ketiga tidak mampu membayar kewajiban kreditnya kepada Grup secara penuh. Periode maksimum yang dipertimbangkan ketika memperkirakan kerugian kredit ekspektasian adalah periode maksimum kontrak dimana Grup terekspos terhadap risiko kredit.

Grup mengakui jumlah kerugian kredit ekspektasian (atau pemulihan kerugian kredit) dalam laba rugi, sebagai keuntungan atau kerugian penurunan nilai yang merupakan penyesuaian terhadap penyisihan kerugian pada tanggal pelaporan dan disajikan sebagai pengurang nilai tercatat aset keuangan, kecuali untuk aset keuangan yang diukur pada FVTOCI yang penyisihan kerugiannya diakui dalam penghasilan komprehensif lain.

Pengukuran kerugian kredit ekspektasian dari instrumen keuangan dilakukan dengan suatu cara yang mencerminkan:

- i. jumlah yang tidak bias dan rata-rata probabilitas tertimbang yang ditentukan dengan mengevaluasi serangkaian kemungkinan yang dapat terjadi;
- ii. nilai waktu atas uang; dan
- iii. informasi yang wajar dan terdukung yang tersedia tanpa biaya atau upaya berlebihan mengenai peristiwa masa lalu, kondisi kini, dan perkiraan kondisi ekonomi masa depan.

Aset keuangan dapat dianggap tidak mengalami peningkatan risiko kredit secara signifikan sejak pengakuan awal jika aset keuangan memiliki risiko kredit yang rendah pada tanggal pelaporan. Risiko kredit pada instrumen keuangan dianggap rendah ketika aset keuangan tersebut memiliki risiko gagal bayar yang rendah, peminjam memiliki kapasitas yang kuat untuk memenuhi kewajiban arus kas kontraktualnya dalam jangka waktu dekat dan memburuknya kondisi ekonomik dan bisnis dalam jangka waktu panjang mungkin, namun tidak selalu, menurunkan kemampuan peminjam untuk memenuhi kewajiban arus kas kontraktualnya. Untuk menentukan apakah aset keuangan memiliki risiko kredit rendah, Grup dapat menggunakan peringkat risiko kredit internal atau penilaian eksternal. Misal, aset keuangan dengan peringkat "investment grade" berdasarkan penilaian eksternal merupakan instrumen yang memiliki risiko kredit yang rendah, sehingga tidak mengalami peningkatan risiko kredit secara signifikan sejak pengakuan awal.

Metode Suku Bunga Efektif

Metode suku bunga efektif adalah metode yang digunakan untuk menghitung biaya perolehan diamortisasi dari aset atau liabilitas keuangan (atau kelompok aset atau liabilitas keuangan) dan metode untuk mengalokasikan pendapatan bunga atau beban bunga selama periode yang relevan.

At the end of each reporting date, the Group measure any loss allowance for financial instruments at an amount equal to the lifetime expected credit loss if the credit risk on the financial instrument has increased significantly since its initial recognition. However, if the credit risk has not increased significantly since initial recognition, then the Group measure the loss allowance for at an amount equal to 12-month expected credit losses.

The Group applied a simplified approach to measure such expected credit loss for trade receivables and contract assets without significant financing component.

The Group considers a financial asset to be in default when the counterparty is unlikely to pay its credit obligations to the Group in full. The maximum period considered when estimating expected credit loss is the maximum contractual period over which the Group is exposed to credit risk.

The Group recognizes the amount of the expected credit loss (or recovery of credit loss) in profit or loss, as an impairment gain or loss which is an adjustment to the loss allowance at the reporting date and is presented as a deduction from the carrying amount of financial assets, except for financial assets measured at FVTOCI where the loss allowance is recognized in other comprehensive income.

Measurement of the expected credit losses of financial instruments is conducted in a way that reflects:

- i. an unbiased and probability-weighted amount that reflects a range of possible outcomes;*
- ii. the time value of money; and*
- iii. reasonable and supportable information that is available without undue cost or effort about past events, current conditions and forecasts of future economic conditions.*

Financial assets may be considered to not having significant increase in credit risk since initial recognition if the financial assets have a low credit risk at the reporting date. Credit risk on financial instrument may be considered be low if there is a low risk of default, the borrower has a strong capacity to meet its contractual cash flow obligations in the near term and adverse changes in economic and business conditions in the longer term may, but will not necessarily, reduce the ability of the borrower to fulfil its contractual cash flow obligations. To determine whether a financial asset has a low credit risk, the Group may use internal credit risk rating or external assessment. For example, a financial asset with "investment grade" according to external assessment has a low credit risk rating, thus it does not experience an increase in significant credit risk since initial recognition.

The Effective Interest Method

The effective interest method is a method of calculating the amortized cost of a financial asset or a financial liability (or group of financial assets or financial liabilities) and of allocating the interest income or interest expense over the relevant period.

Suku bunga efektif adalah suku bunga yang secara tepat mendiskontokan estimasi pembayaran atau penerimaan kas masa depan selama perkiraan umur dari instrumen keuangan, atau jika lebih tepat, digunakan periode yang lebih singkat untuk memperoleh jumlah tercatat neto dari aset keuangan atau liabilitas keuangan.

Pada saat menghitung suku bunga efektif, Grup mengestimasi arus kas dengan mempertimbangkan seluruh persyaratan kontraktual dalam instrumen keuangan tersebut, seperti pelunasan dipercepat, opsi beli dan opsi serupa lain, tetapi tidak mempertimbangkan kerugian kredit masa depan. Perhitungan ini mencakup seluruh komisi dan bentuk lain yang dibayarkan atau diterima oleh pihak-pihak dalam kontrak yang merupakan bagian tak terpisahkan dari suku bunga efektif, biaya transaksi, dan seluruh premium atau diskonto lain.

Reklasifikasi

Grup mereklasifikasi aset keuangan ketika Grup mengubah tujuan model bisnis untuk pengelolaan aset keuangan sehingga penilaian sebelumnya menjadi tidak dapat diterapkan.

Ketika Grup mereklasifikasi aset keuangan, maka Grup menerapkan reklasifikasi secara prospektif dari tanggal reklasifikasi. Keuntungan, kerugian (termasuk keuntungan atau kerugian penurunan nilai), atau bunga yang diakui sebelumnya tidak disajikan kembali.

Ketika Grup mereklasifikasi aset keuangan keluar dari kategori pengukuran biaya perolehan diamortisasi menjadi kategori FVTPL, nilai wajarnya diukur pada tanggal reklasifikasi. Keuntungan atau kerugian yang timbul dari selisih antara biaya perolehan diamortisasi sebelumnya dan nilai wajar aset keuangan diakui dalam laba rugi. Sebaliknya, jika Grup melakukan reklasifikasi aset keuangan dari kategori FVTPL menjadi kategori pengukuran biaya perolehan diamortisasi, maka nilai wajar pada tanggal reklasifikasi menjadi jumlah tercatat bruto yang baru.

Pada saat Grup mereklasifikasi aset keuangan keluar dari kategori pengukuran biaya perolehan diamortisasi menjadi kategori FVTOCI, nilai wajarnya diukur pada tanggal reklasifikasi. Keuntungan atau kerugian yang timbul dari selisih antara biaya perolehan diamortisasi sebelumnya dan nilai wajar aset keuangan diakui dalam penghasilan komprehensif lain. Suku bunga efektif dan pengukuran kerugian kredit ekspektasian tidak disesuaikan sebagai akibat dari reklasifikasi. Sebaliknya, ketika Grup mereklasifikasi aset keuangan keluar dari kategori FVTOCI menjadi kategori pengukuran biaya perolehan diamortisasi, aset keuangan direklasifikasi pada nilai wajarnya pada tanggal reklasifikasi. Akan tetapi keuntungan atau kerugian kumulatif yang sebelumnya diakui dalam penghasilan komprehensif lain dihapus dari ekuitas dan disesuaikan terhadap nilai wajar aset keuangan pada tanggal reklasifikasi. Akibatnya, pada tanggal reklasifikasi aset keuangan diukur seperti halnya jika aset keuangan tersebut selalu diukur pada biaya perolehan diamortisasi. Penyesuaian ini memengaruhi penghasilan komprehensif lain tetapi tidak memengaruhi laba rugi, dan karenanya bukan merupakan penyesuaian reklasifikasi. Suku bunga efektif dan pengukuran kerugian kredit ekspektasian tidak disesuaikan sebagai akibat dari reklasifikasi.

Pada saat Grup mereklasifikasi aset keuangan keluar dari kategori FVTPL menjadi kategori FVTOCI, aset keuangan tetap diukur pada nilai wajarnya. Sama halnya, ketika Grup mereklasifikasi aset keuangan keluar dari kategori FVTOCI

The effective interest rate is the rate that exactly discount estimated future cash payments or receipts through the expected life of the financial instrument or, when appropriate, a shorter period to the net carrying amount of the financial asset or financial liability.

When calculating the effective interest rate, the Group estimate cash flows considering all contractual terms of the financial instrument, for example, prepayment, call and similar option, but shall not consider future credit losses. The calculation includes all fees and points paid or received between parties to the contract that are an integral part of the effective interest rate, transaction costs, and all other premiums or discounts.

Reclassification

The Group reclassifies a financial asset if and only if the Group's business model objective for its financial assets changes so its previous model assessment would no longer apply.

If the Group reclassifies a financial asset, it is required to apply the reclassification prospectively from the reclassification date. Previously recognized gains, losses (including impairment gains or losses) or interest are not restated.

When the Group reclassifies its financial asset out of the amortized cost into FVTPL, then its fair value is measured at reclassification date. Any gains or losses resulted from the difference between previous amortized cost and its fair value is recognized in profit or loss. Otherwise, if the Group reclassifies its financial asset from FVTPL into amortized cost, then its fair value at the date of reclassification becomes new gross carrying amount.

When the Group reclassifies its financial asset out of the amortized cost into FVTOCI, its fair value is measured at the reclassification date. Any gains or losses resulted from the difference between previous amortized cost and fair value is recognized in other comprehensive income. Effective interest rate and expected credit loss measurement are not adjusted as a result of the reclassification. Otherwise, when the Group reclassifies its financial asset out of FVTOCI into amortized cost, the financial asset is reclassified by its fair value at the reclassification date. However, any cumulative gains or losses previously recognized in other comprehensive income are omitted from equity and adjusted to the financial asset's fair value at the date of reclassification. Consequently, at the reclassification date, the financial asset is measured the same way as if it were amortized cost. This adjustment affects other comprehensive income but not profit or loss, and hence it is not a reclassification adjustment. Effective interest rate and expected credit loss are no longer adjusted as a result of the reclassification.

When the Group reclassifies its financial asset out of FVTPL into FVTOCI, the financial asset is measured at its fair value. Similarly, when the Group reclassifies its financial asset out of FVTOCI into FVTPL, the financial

menjadi kategori FVTPL, aset keuangan diukur pada nilai wajarnya. Keuntungan atau kerugian kumulatif yang sebelumnya diakui di penghasilan komprehensif lain direklasifikasi dari ekuitas ke laba rugi sebagai penyesuaian reklasifikasi pada tanggal reklasifikasi.

Saling Hapus Aset Keuangan dan Liabilitas Keuangan

Aset keuangan dan liabilitas keuangan disalinghapuskan, jika dan hanya jika, Grup saat ini memiliki hak yang dapat dipaksakan secara hukum untuk melakukan saling hapus atas jumlah yang telah diakui tersebut; dan berintens untuk menyelesaikan secara neto atau untuk merealisasikan aset dan menyelesaikan liabilitasnya secara simultan.

Pengukuran Nilai Wajar

Nilai wajar adalah harga yang akan diterima untuk menjual suatu aset atau harga yang akan dibayar untuk mengalihkan suatu liabilitas dalam transaksi teratur antara pelaku pasar pada tanggal pengukuran.

Nilai wajar aset dan liabilitas keuangan diestimasi untuk keperluan pengakuan dan pengukuran atau untuk keperluan pengungkapan.

Nilai wajar dikategorikan dalam level yang berbeda dalam suatu hirarki nilai wajar berdasarkan pada apakah input suatu pengukuran dapat diobservasi dan signifikansi input terhadap keseluruhan pengukuran nilai wajar:

- i. Harga kuotasian (tanpa penyesuaian) di pasar aktif untuk aset atau liabilitas yang identik yang dapat diakses pada tanggal pengukuran (Level 1)
- ii. Input selain harga kuotasian yang termasuk dalam Level 1 yang dapat diobservasi untuk aset atau liabilitas, baik secara langsung maupun tidak langsung (Level 2)
- iii. Input yang tidak dapat diobservasi untuk aset atau liabilitas (Level 3)

Dalam mengukur nilai wajar aset atau liabilitas, Grup sebisa mungkin menggunakan data pasar yang dapat diobservasi. Apabila nilai wajar aset atau liabilitas tidak dapat diobservasi secara langsung, Grup menggunakan teknik penilaian yang sesuai dengan keadaannya dan memaksimalkan penggunaan input yang dapat diobservasi yang relevan dan meminimalkan penggunaan input yang tidak dapat diobservasi.

Perpindahan antara level hirarki nilai wajar diakui oleh Grup pada akhir periode pelaporan dimana perpindahan terjadi.

h. Kas dan bank

Kas dan bank terdiri dari saldo kas dan kas di bank (rekening giro) dan tidak digunakan sebagai jaminan atau tidak dibatasi penggunaannya.

i. Persediaan

Persediaan dinyatakan berdasarkan biaya perolehan atau nilai realisasi bersih, mana yang lebih rendah. Biaya perolehan ditentukan dengan metode rata-rata tertimbang untuk barang jadi dan barang dalam proses serta metode rata-rata bergerak untuk bahan baku, penolong dan suku cadang. Harga perolehan barang jadi dan barang dalam proses terdiri dari biaya bahan baku, tenaga kerja langsung, biaya-biaya langsung lainnya dan biaya overhead yang dinyatakan sebesar nilai yang terkait dengan produksi. Nilai realisasi bersih adalah taksiran harga jual dalam kegiatan usaha dikurangi taksiran biaya penyelesaian dan taksiran biaya yang diperlukan untuk melakukan penjualan.

asset is measured at its fair value. Any gains or losses previously recognized in other comprehensive income are reclassified out of the equity to profit or loss as a reclassification adjustment at the date of reclassification.

Offsetting a Financial Asset and a Financial Liability

A financial asset and financial liability shall be offset when and only when, the Group currently has a legally enforceable right to set off the recognized amount; and intends either to settle on a net basis, or to realise the asset and settle the liability simultaneously.

Fair Value Measurement

Fair value is the price that would be received to sell an asset or paid to transfer a liability in an orderly transaction between market participants at the measurement date.

The fair value of financial assets and financial liabilities must be estimated for recognition and measurement or for disclosure purposes.

Fair values are categorised into different levels in a fair value hierarchy based on the degree to which the inputs to the measurement are observable and the significance of the inputs to the fair value measurement in its entirety:

- i. Quoted prices (unadjusted) in active markets for identical assets or liabilities that can be accessed at the measurement date (Level 1)
- ii. Inputs other than quoted prices included in Level 1 that are observable for the assets or liabilities, either directly or indirectly (Level 2)
- iii. Unobservable inputs for the assets or liabilities (Level 3)

When measuring the fair value of an asset or a liability, the Group uses market observable data to the extent possible. If the fair value of an asset or a liability is not directly observable, the Group uses valuation techniques that appropriate in the circumstances and maximizes the use of relevant observable inputs and minimizes the use of unobservable inputs.

Transfers between levels of the fair value hierarchy are recognized by the Group at the end of the reporting period during which the change occurred.

h. Cash on hand and in banks

Cash on Hand and in banks consist of cash on hand and cash in banks (demand deposits) that are not used as collateral or are not restricted.

i. Inventories

Inventories are stated at cost or net realizable value, whichever is lower. Cost is determined using the weighted average method for finished goods and work-in-progress and using the moving average method for raw and indirect materials and spare parts. The cost of finished goods and work-in-progress comprises of raw and indirect materials, direct labor, other direct costs and related production overheads. Net realizable value is the estimated selling price in the ordinary course of business, less the estimated costs of completion and the estimated selling cost necessary to make the sale.

j. Aset tetap

Aset tetap yang dimiliki untuk digunakan dalam produksi atau penyediaan barang atau jasa atau untuk tujuan administratif dicatat berdasarkan biaya perolehan setelah dikurangi akumulasi penyusutan dan akumulasi kerugian penurunan nilai (Catatan 2.o). Harga perolehan termasuk pengeluaran yang dapat diatribusikan secara langsung atas perolehan aset tersebut. Biaya perolehan juga termasuk estimasi biaya pembongkaran, dan pemindahan aset tetap, dan restorasi lokasi aset.

Biaya-biaya setelah pengakuan awal diakui sebagai bagian nilai tercatat aset atau sebagai aset yang terpisah, sebagaimana mestinya, hanya jika kemungkinan besar Grup mendapat manfaat ekonomis di masa depan berkenaan dengan aset tersebut dan biaya perolehan aset dapat diukur dengan andal. Nilai tercatat dari komponen yang diganti dihapuskan. Biaya perbaikan dan pemeliharaan dibebankan ke dalam laba rugi dalam periode keuangan ketika biaya-biaya tersebut terjadi.

Biaya legal awal untuk mendapatkan hak legal diakui sebagai bagian biaya akuisisi tanah, biaya-biaya tersebut tidak didepresiasi. Biaya terkait dengan pembaruan hak atas tanah diakui sebagai aset takberwujud dan diamortisasi sepanjang umur hukum hak.

Suku cadang utama dan peralatan siap pakai diklasifikasikan sebagai aset tetap bila diperkirakan akan digunakan dalam operasi selama lebih dari satu tahun.

Tanah diakui sebesar harga perolehannya dan tidak disusutkan.

Penyusutan aset tetap dimulai pada saat aset tersebut siap untuk digunakan sesuai maksud penggunaannya dan dihitung dengan menggunakan metode unit produksi dan garis lurus berdasarkan estimasi masa manfaat ekonomis aset yang bersangkutan sebagai berikut:

Masa Manfaat/Usefulness

Bangunan dan Infrastruktur	2-50 tahun / years	<i>Buildings and Infrastructures</i>
Mesin	2-50 tahun / years	<i>Machinery</i>
Peralatan Berat dan Kendaraan	4-20 tahun / years	<i>Heavy Equipments and Vehicles</i>
Peralatan Kantor	2-4 tahun / years	<i>Office Equipments</i>
Tanah Tambang	3-5 tahun / years	<i>Mining Land</i>

Nilai sisa aset, masa manfaat dan metode penyusutan ditelaah dan jika perlu disesuaikan, pada setiap akhir periode pelaporan dan pengaruh dari setiap perubahan estimasi tersebut berlaku prospektif.

Tanah pertambangan didepleksi dengan menggunakan metode unit produksi berdasarkan estimasi cadangan.

Aset tetap yang dikonstruksi sendiri disajikan dalam pos Aset dalam Penyelesaian dan digolongkan ke dalam Aset Tetap dan diukur dengan biaya perolehannya. Semua biaya, termasuk biaya pinjaman selama masa konstruksi, yang terjadi dan terkait dengan konstruksi aset dikapitalisasi dan menjadi bagian dari biaya perolehan Aset dalam Penyelesaian.

Nilai tercatat dari suatu aset tetap dihentikan pengakuannya pada saat penghentian pemakaiannya karena tidak terdapat lagi manfaat ekonomis masa depan. Keuntungan atau kerugian yang timbul dari penghentian pengakuan tersebut disajikan dalam laporan laba rugi dan penghasilan komprehensif lain.

j. Fixed assets

Fixed assets held for use in the production or supply of goods or services, or for administrative purposes, are stated at cost, less accumulated depreciation and any accumulated impairment losses (Note 2.o). Historical cost includes expenditure that is directly attributable to the acquisition of the items. Such cost also includes estimated costs of dismantling and removing of the item and restoring the site on which the asset is located.

Subsequent costs are included in the asset's carrying amount or recognised as a separate asset, as appropriate, only when it is probable that future economic benefits associated with the item will flow to the Group and the cost of the item can be measured reliably. The carrying amount of replaced part is derecognised. All other repairs and maintenance are charged to the profit or loss during the financial period in which they are incurred.

Initial legal costs incurred to obtain legal rights are recognised as part of the acquisition cost of the land, and these costs are not depreciated. Costs related to renewal of land rights are recognised as intangible assets and amortised during the period of the land rights.

Major spare parts and stand-by equipment are classified as fixed assets when they are expected to be used in operations during more than one year

Lands are recognized at its cost and are not depreciated.

Depreciation of fixed assets starts when its available for use and its computed by using unit production and straight-line method based on the estimated useful lives of assets as follows:

The assets' residual values, useful lives and depreciation method are reviewed and adjusted if appropriate, at the end of each reporting period with the effect of any changes in estimate accounted for on a prospective basis.

Mining properties are depleted using the unit of production method based on estimated reserves.

Self-constructed fixed assets are presented as Asset in Construction and classified as Fixed Asset and measured at its cost. All costs, including borrowing costs, incurred in relation with the construction of these assets are capitalized and become as part of the cost of Construction in Progress.

The carrying amount of an item of fixed assets is derecognised when the termination of its use since there is no future economic benefits. Any gain or loss arising from derecognition is presented in statements of profit or loss and other comprehensive income.

Pada setiap akhir tahun, Grup melakukan revaluasi atas masa manfaat, nilai residu, metode penyusutan, dan sisa umur pemakaian berdasarkan kondisi teknis dan ekonomisnya untuk menentukan adanya penurunan nilai aset tetap.

At the end of each year, the Group made regular review of the useful lives, residual values, depreciation method and residual life based on the technical and economic conditions to determine the impairment of fixed assets.

Akumulasi biaya konstruksi bangunan, jalan, jembatan, pelabuhan, pembangkit tenaga listrik dan pabrik semen serta pemasangan mesin dikapitalisasi sebagai aset dalam pembangunan. Biaya bunga dan biaya pinjaman lain, seperti pinjaman yang digunakan untuk mendanai proses pembangunan aset tertentu, dikapitalisasi sampai dengan saat proses pembangunan tersebut selesai. Biaya-biaya ini direklasifikasi ke akun aset tetap pada saat proses konstruksi atau pemasangan selesai. Penyusutan aset dimulai pada saat aset tersebut siap untuk digunakan, yaitu pada saat aset tersebut berada pada lokasi dan kondisi yang diinginkan agar aset siap digunakan sesuai dengan keinginan dan maksud manajemen.

The accumulated costs of the construction of buildings, roads, bridges, harbors, power and cement plants and the installation of machinery are capitalized as construction in progress. Interest and other borrowing costs, such as fees on loans used in financing the construction of a qualifying asset, are capitalized up to the date when the construction is completed. These costs are reclassified into fixed asset accounts when the construction or installation is complete. Depreciation of an asset begins when it is available for use, i.e. when it is in the location and condition necessary for it to be capable of operating in the manner intended by management.

Biaya bunga dan biaya pinjaman lainnya yang digunakan baik secara langsung atau tidak langsung untuk pendanaan konstruksi aset kualifikasian, dikapitalisasi hingga aset tersebut selesai secara substansial dan siap untuk digunakan. Untuk pinjaman yang dapat diatribusikan secara langsung pada aset kualifikasian, jumlah yang dikapitalisasi ditentukan dari biaya pinjaman aktual yang terjadi selama periode berjalan, dikurangi penghasilan yang diperoleh dari investasi sementara atas dana hasil pinjaman tersebut. Untuk pinjaman yang tidak dapat diatribusikan secara langsung pada suatu aset kualifikasian, jumlah yang dikapitalisasi ditentukan dengan mengalikan tingkat kapitalisasi terhadap jumlah yang dikeluarkan untuk memperoleh aset kualifikasian. Tingkat kapitalisasi dihitung berdasarkan rata-rata tertimbang biaya pinjaman yang dibagi dengan jumlah pinjaman yang tersedia selama periode, selain pinjaman yang secara spesifik diambil untuk tujuan memperoleh suatu aset kualifikasian.

Interest and other borrowing costs either directly or indirectly used in financing the construction of a qualifying asset, are capitalised up to the date the assets are substantially completed and are ready for its intended use. For borrowings that are directly attributable to a qualifying asset, the amount to be capitalised is determined as the actual borrowing cost incurred during the period, less any income earned on the temporary investment of such borrowings. For borrowings that are not directly attributable to a qualifying asset, the amount to be capitalised is determined by applying a capitalisation rate to the amount expended on the qualifying assets. The capitalisation rate is the weighted average of the total borrowing costs applicable to the total borrowings outstanding during the period, other than borrowings made specifically for the purpose of obtaining a qualifying asset.

k. Aset Takberwujud

Aset takberwujud diakui jika kemungkinan besar Grup akan memperoleh manfaat ekonomis masa depan dari aset takberwujud tersebut dan biaya perolehan aset tersebut dapat diukur secara andal.

k. Intangible Assets

Intangible assets are recognized when it is probable that the Group will obtain future economic benefits from the intangible asset and the cost of the asset can be measured reliably.

Aset takberwujud dicatat berdasarkan biaya perolehan dikurangi akumulasi amortisasi dan rugi penurunan nilai, apabila ada. Aset takberwujud diamortisasi selama estimasi masa manfaatnya. Grup mengestimasi nilai yang dapat diperoleh kembali dari aset takberwujud. Apabila nilai tercatat aset takberwujud melebihi estimasi nilai yang dapat diperoleh kembali, maka nilai tercatat aset tersebut diturunkan menjadi sebesar estimasi jumlah terpulihkan.

Intangible assets are recorded at cost less accumulated amortization and impairment losses, if any. Intangible assets are amortized over their estimated useful lives. The Group estimates the recoverable value of the intangible assets. If the carrying amount of an intangible asset exceeds the estimated recoverable amount, the carrying amount of the asset is reduced to the estimated recoverable amount.

Aset takberwujud dibawah ini diamortisasi dengan menggunakan metode garis lurus berdasarkan estimasi masa manfaat aset takberwujud sebagai berikut:

The intangible assets below are amortized using the straight-line method based on the estimated useful lives of the intangible assets as follows:

	<u>Masa Manfaat/Usefulness</u>	
Piranti Perangkat Lunak	3-30 tahun / years	Computer Software
Lisensi	5 tahun / years	License
Aset takberwujud lainnya	1-30 tahun / years	Other Intangible Assets

Tanah pertambangan didepleksi dengan menggunakan metode unit produksi berdasarkan estimasi cadangan.

Mining properties are depleted using the unit of production method based on estimated reserves.

Aset takberwujud dihentikan pengakuannya ketika aset tersebut dilepaskan atau ketika tidak terdapat lagi manfaat ekonomis masa depan yang diharapkan dari penggunaan atau pelepasan aset tersebut. Selisih dalam laporan antara nilai tercatat aset dengan hasil neto yang diterima dari pelepasannya diakui dalam laporan laba rugi dan penghasilan komprehensif lain konsolidasian.

I. Properti Pertambangan

Ketika keputusan pengembangan telah diambil, yaitu pada saat cadangan terpulihkan yang secara ekonomis dapat diidentifikasi, jumlah tercatat dalam akun Aset Eksplorasi dan Evaluasi pada *area of interest* tertentu dipindahkan ke akun Properti Pertambangan dan digabungkan dengan pengeluaran pengembangan selanjutnya.

Biaya pengembangan yang dikeluarkan oleh Grup dicatat secara terpisah untuk setiap *area of interest*. Biaya-biaya tersebut terdiri dari biaya-biaya yang dapat diatribusikan secara langsung pada konstruksi tambang dan infrastruktur yang terkait, tetapi tidak termasuk perolehan aset berwujud dan hak atas tanah yang dicatat sebagai Aset Tetap.

Ketika terjadi biaya pengembangan lebih lanjut atas suatu properti pertambangan setelah dimulainya produksi, maka biaya tersebut akan diperlakukan sebagai aset dan dicatat sebagai bagian dari akun Properti Pertambangan yaitu apabila terdapat kemungkinan besar akan ada tambahan manfaat ekonomis masa depan. Namun apabila tidak mempunyai manfaat ekonomis masa depan, biaya tersebut langsung dibebankan sebagai biaya produksi.

Properti pertambangan teridentifikasi yang diperoleh melalui suatu kombinasi bisnis pada awalnya diakui sebagai aset sebesar nilai wajarnya. Pengeluaran pengembangan yang terjadi setelah akuisisi properti pertambangan dicatat berdasarkan kebijakan akuntansi yang dijelaskan di atas.

Properti Pertambangan diuji penurunan nilainya dengan mengacu pada kebijakan akuntansi dalam Catatan 2.n.

m. Aset eksplorasi dan evaluasi

Aktivitas eksplorasi dan evaluasi meliputi pencarian sumber daya mineral setelah Grup memperoleh hak hukum untuk mengeksplorasi *area of interest* tertentu, menentukan kelayakan teknis dan menilai aspek komersial sumber daya mineral yang teridentifikasi.

Pengeluaran eksplorasi dan evaluasi meliputi biaya yang berhubungan langsung dengan perolehan hak untuk eksplorasi, kajian topografi, geologi, geokimia dan geofisika, pengeboran eksplorasi, pamaritan dan pengambilan contoh, serta aktivitas lainnya yang terkait dengan evaluasi kelayakan teknis dan komersial atas penambangan sumber daya mineral yang bersangkutan.

Pengeluaran eksplorasi dan evaluasi yang berhubungan dengan suatu *area of interest* dibebankan pada saat terjadinya. Pengeluaran eksplorasi dan eksploitasi dikapitalisasi apabila memenuhi salah satu dari keadaan berikut ini:

- (i). Hak untuk mengeksplorasi dan mengevaluasi suatu *area of interest* masih berlaku dan pengeluaran tersebut diharapkan dapat diperoleh kembali melalui keberhasilan pengembangan dan eksploitasi atau penjualan *area of interest* tersebut; atau
- (ii). Kegiatan eksplorasi dalam *area of interest* belum mencapai tahap yang memungkinkan penentuan adanya cadangan terbukti yang secara ekonomis

Intangible assets are derecognized when the asset is disposed of or when no future economic benefits are expected from the use or disposal of the asset. The difference in the statement between the carrying amount of the asset and the net proceeds received from its disposal is recognized in the consolidated statements of profit or loss and other comprehensive income.

I. Mining Properties

Once a development decision has been taken, that is, when an economically recoverable reserve can be identified, the carrying amount of the Exploration and Evaluation assets in respect of the area of interest is transferred to Mining Properties and aggregated with the subsequent development expenditure.

Development expenditure incurred by the Group is recorded separately for each area of interest in. Such expenditure comprises costs directly attributable to the construction of a mine and the related infrastructure and excludes physical assets and land rights, which are recorded as Fixed Assets.

When further development expenditure is incurred on a mining property after the commencement of production, the expenditure is carried forward as asset and as part of Mining Properties when it is probable that additional future economic benefits. Otherwise, such expenditure is classified as a cost of production.

Identified mining properties acquired in a business combination are initially recognized as assets at their fair value. Development expenses incurred subsequent to the acquisition of the mining properties are accounted for in accordance with the policy described above.

Mining Properties are tested for impairment in accordance with the accounting policy in Note 2.n.

m. Exploration and evaluation assets

Exploration and evaluation activity involves the search for mineral resources after the Group has obtained legal rights to explore in a specific area of interest, determination of the technical feasibility and assessment of the commercial viability of an identified resource.

Exploration and evaluation expenditure comprises costs that are directly attributable to acquisition of rights to explore, topographical, geological, geochemical and geophysical studies, exploratory drilling, trenching and sampling, activities involved in evaluating the technical feasibility and commercial viability of extracting mineral resources.

Exploration and evaluation expenditure related to an area of interest is written off as incurred, unless it is capitalized and carried forward, on an area of interest basis, provided that one of the following conditions is met:

- (i). *The rights of tenure of an area are current and it is considered probable that the costs will be recouped through successful development and exploitation of the area of interest or, alternatively, by its sale; or*
- (ii). *Exploration activities in the area of interest have not yet reached the stage which would permit a reasonable assessment of the existence or otherwise*

**PT SEMEN BATURAJA (PERSERO) Tbk
DAN ENTITAS ANAK**

**CATATAN ATAS LAPORAN KEUANGAN
KONSOLIDASIAN INTERIM (Lanjutan)**

30 Juni 2022 dan 31 Desember 2021

Untuk Periode Enam Bulan yang Berakhir Pada

Tanggal 30 Juni 2022 dan 2021 (Tidak Diaudit)

(Disajikan dalam ribuan Rupiah,

kecuali dinyatakan lain)

**PT SEMEN BATURAJA (PERSERO) Tbk
AND SUBSIDIARY**

**NOTES TO THE CONSOLIDATED INTERIM
FINANCIAL STATEMENTS (Continued)**

June 30, 2022 and December 31, 2021

and for the Six-Month Periods Ended

June 30, 2022 and 2021 (Unaudited)

(Expressed in thousand Rupiah,

unless otherwise stated)

dapat diperoleh. Di samping itu, aktivitas signifikan yang berkaitan dengan *area of interest* tersebut masih berlangsung.

Pengeluaran yang dikapitalisasi mencakup biaya-biaya yang berkaitan langsung dengan aktivitas eksplorasi dan evaluasi pada *area of interest* yang bersangkutan, kecuali perolehan aset berwujud yang dicatat sebagai aset tetap. Biaya umum dan administrasi diatribusikan sebagai aset eksplorasi atau evaluasi hanya jika biaya tersebut berkaitan langsung dengan aktivitas operasional pada *area of interest* yang bersangkutan.

Pengeluaran eksplorasi dan evaluasi yang dikapitalisasi dihapusbukukan ketika kondisi tersebut di atas tidak lagi terpenuhi.

Oleh karena aktivitas eksplorasi dan evaluasi belum memasuki tahapan eksploitasi, maka Aset Eksplorasi dan Evaluasi tidak diamortisasi.

Aset Eksplorasi dan Evaluasi diuji penurunan nilainya ketika fakta dan kondisi mengindikasikan adanya penurunan nilai. Aset ini juga diuji penurunan nilainya ketika terjadi penemuan cadangan komersial, sebelum ditransfer ke akun Properti Pertambangan - Tambang dalam Pengembangan.

Pengeluaran yang terjadi sebelum Grup memperoleh hak hukum untuk mengeksplorasi suatu *area of interest* tertentu dibebankan sebagai biaya pada saat terjadinya.

n. Reklamasi tambang

Reklamasi tambang dicatat berdasarkan nilai kini taksiran biaya atas kewajiban hukum dan kewajiban konstruktif yang disyaratkan untuk memulihkan kondisi wilayah pertambangan akibat operasi pertambangan pada periode dimana kewajiban tersebut terjadi. Rehabilitasi tambang terdiri dari aktivitas reklamasi dan penutupan tambang yang meliputi aktivitas pembongkaran dan pemindahan bangunan, rehabilitasi pertambangan dan bendungan *tailing*, pembongkaran fasilitas operasi, penutupan pabrik dan lokasi penampungan limbah, dan restorasi, reklamasi dan penanaman kembali di lokasi-lokasi yang terganggu.

Kewajiban pada umumnya timbul pada saat suatu aset dipasang atau tanah/lingkungan terganggu di area operasi pertambangan. Pada saat pengakuan awal kewajiban, nilai kini dari estimasi biaya dikapitalisasi dengan meningkatkan nilai tercatat aset pertambangan terkait sepanjang biaya tersebut terjadi sebagai akibat aktivitas pengembangan dan konstruksi di area tambang.

Kewajiban reklamasi dan penutupan tambang yang timbul pada tahap produksi dibebankan saat terjadinya. Dengan berlalunya waktu, kewajiban yang didiskonto akan meningkat karena perubahan nilai kini berdasarkan tingkat diskonto yang mencerminkan nilai pasar saat ini dan risiko yang melekat pada kewajiban tersebut. Peningkatan kewajiban yang mencerminkan berlalunya waktu diakui dalam Laporan Laba Rugi dan Komprehensif Lain Konsolidasian.

Perubahan biaya reklamasi dan penutupan tambang diakui sebagai penambahan pada Provisi Rehabilitasi Tambang pada saat terjadinya.

o. Penurunan nilai aset

Pada setiap akhir periode pelaporan, Grup menilai apakah terdapat indikasi bahwa aset mengalami penurunan nilai. Jika terdapat indikasi tersebut, Grup mengestimasi jumlah

of economically recoverable reserves and active and significant operations in or in relation to the area of interest are continuing.

Capitalized costs include expenditures directly related to exploration and evaluation activities in the relevant area of interest and exclude physical assets, which are recorded in property, plant and equipment. General and administrative costs are allocated to an exploration or evaluation asset only to the extent that those expenditures can be related directly to operations activities in the relevant area of interest.

Capitalized exploration and evaluation expenditure is written off where the above conditions are no longer fulfilled.

As exploration and evaluation activities has not entered the exploitation stage, the Exploration and Evaluation Assets are not amortized.

Exploration and Evaluation Assets are assessed for impairment if facts and circumstances indicate that impairment may exist. Exploration and evaluation assets are also tested for impairment once commercial reserves are found, before the assets are transferred to Mining Properties - Mines under Development.

Expenditure incurred before the Group has obtained the legal right to explore an area of interest is expensed as incurred.

n. Mine reclamation

Mine reclamation recorded the present value of estimated costs of legal and constructive obligations required to restore the condition of mining area caused by mining operations in the period in which the obligation is incurred. Mine rehabilitation include activities for dismantling and removing structures, rehabilitating mines and tailings dams, dismantling operating facilities, closure of plant and waste site, and restoration, reclamation and re-vegetation of affected areas.

The obligation normally arises when the asset is installed or the land/environment is disturbed by mining operations. At the initial recognition of the liability, the present value of the estimated costs is capitalized by increasing the carrying amount of the related mining assets to the extent that it was incurred as a result of the development and construction activities in the mining areas.

Any reclamation and mine closure obligations that arise through the production phase are expensed as incurred. Over time, the discounted liability is increased for the change in present value based on the discount rates that reflect current market assessments and the risk specific to the liability. The periodic unwinding of the discount is recognized in the Consolidated Statement of Other Comprehensive Income.

Changes in reclamation and mine closure costs are recognized as additions in Provision for Mine Rehabilitation when they occur.

o. Impairment of assets

At the end of each reporting period, the Group assess whether there is any indication that an asset may be impaired. If any such indication exists, the Group shall

**PT SEMEN BATURAJA (PERSERO) Tbk
DAN ENTITAS ANAK**

**CATATAN ATAS LAPORAN KEUANGAN
KONSOLIDASIAN INTERIM (Lanjutan)**

30 Juni 2022 dan 31 Desember 2021

Untuk Periode Enam Bulan yang Berakhir Pada

Tanggal 30 Juni 2022 dan 2021 (Tidak Diaudit)

(Disajikan dalam ribuan Rupiah,

kecuali dinyatakan lain)

**PT SEMEN BATURAJA (PERSERO) Tbk
AND SUBSIDIARY**

**NOTES TO THE CONSOLIDATED INTERIM
FINANCIAL STATEMENTS (Continued)**

June 30, 2022 and December 31, 2021

and for the Six-Month Periods Ended

June 30, 2022 and 2021 (Unaudited)

(Expressed in thousand Rupiah,

unless otherwise stated)

terpulihkan dari aset tersebut. Jumlah yang terpulihkan ditentukan untuk setiap aset secara individual, dan jika hal ini tidak dimungkinkan, Grup menentukan jumlah terpulihkan dari unit penghasil kas aset tersebut.

Jumlah terpulihkan adalah jumlah yang lebih tinggi antara nilai wajar dikurangi biaya pelepasan dibandingkan dengan nilai pakainya. Nilai pakai adalah nilai kini dari arus kas yang diharapkan akan diterima dari aset atau unit penghasil kas yang bersangkutan. Nilai kini dihitung dengan menggunakan tingkat diskonto sebelum pajak yang mencerminkan nilai waktu uang dan risiko spesifik atas aset atau unit penghasil kas aset tersebut.

Jika jumlah terpulihkan suatu aset lebih kecil dari jumlah tercatatnya, maka jumlah tercatat aset diturunkan menjadi sebesar jumlah terpulihkannya. Penurunan tersebut segera diakui dalam laba rugi.

Rugi penurunan nilai yang telah diakui dalam periode sebelumnya, selain *goodwill*, akan dikembalikan jika terdapat perubahan estimasi yang digunakan dalam menentukan jumlah terpulihkan aset tersebut sejak rugi penurunan nilai yang terakhir diakui. Jika hal ini yang terjadi, maka jumlah tercatat aset tersebut dinaikkan ke jumlah terpulihkannya. Kenaikan ini merupakan pembalikan dari rugi penurunan nilai sebelumnya.

p. Pajak penghasilan

Manfaat atau beban pajak adalah jumlah keseluruhan pajak penghasilan baik kini maupun tangguhan yang diperhitungkan dalam menentukan laba rugi untuk suatu periode. Pajak kini dan pajak tangguhan diakui dalam laporan laba rugi, kecuali pajak penghasilan yang timbul dari transaksi atau peristiwa yang diakui dalam penghasilan komprehensif lain atau secara langsung di ekuitas. Jika hal ini yang terjadi, pajak tersebut diakui dalam penghasilan komprehensif lain atau ekuitas.

Jumlah pajak kini untuk periode berjalan dan periode sebelumnya yang belum dibayar diakui sebagai liabilitas. Jika jumlah pajak yang telah dibayar untuk periode berjalan dan periode-periode sebelumnya melebihi jumlah pajak yang terutang, maka kelebihanannya diakui sebagai aset. Liabilitas atau aset pajak kini untuk periode berjalan dan periode sebelumnya diukur dengan jumlah yang diperkirakan akan dibayar kepada atau direstitusi dari otoritas perpajakan, yang dihitung dengan menggunakan tarif pajak yang berlaku.

Manfaat terkait dengan rugi pajak yang dapat ditarik untuk memulihkan pajak kini dari periode sebelumnya diakui sebagai aset. Aset pajak tangguhan diakui untuk akumulasi rugi pajak belum dikompensasi dan kredit pajak belum dimanfaatkan sepanjang kemungkinan besar laba kena pajak akan tersedia untuk dimanfaatkan, kecuali jika aset pajak tangguhan itu timbul dari pengakuan awal aset atau pengakuan awal liabilitas dalam transaksi yang bukan kombinasi bisnis dan pada saat transaksi tidak mempengaruhi laba akuntansi atau laba kena pajak atau rugi pajak.

Aset pajak tangguhan diakui untuk seluruh perbedaan temporer yang dapat dikurangkan sepanjang kemungkinan besar laba kena pajak akan tersedia untuk dimanfaatkan, kecuali jika aset pajak tangguhan itu timbul dari pengakuan awal aset atau pengakuan awal liabilitas dalam transaksi yang bukan kombinasi bisnis dan pada saat transaksi tidak mempengaruhi laba akuntansi atau laba kena pajak atau rugi pajak.

Liabilitas pajak tangguhan diakui untuk semua perbedaan temporer kena pajak, kecuali perbedaan temporer kena pajak yang berasal dari:

estimate the recoverable amount of the asset. Recoverable amount is determined for an individual asset, if its is not possible, the Group determines the recoverable amount of the asset's cash-generating unit.

The recoverable amount is the higher of fair value less costs to sell and its value in use. Value in use is the present value of the estimated future cash flows of the asset or cash generating unit. Present values are computed using pre-tax discount rates that reflect the time value of money and the risks specific to the asset or cash generating unit of the assets.

If the recoverable amount of an asset is less than its carrying amount, the carrying amount of the asset shall be reduced to its recoverable amount. The reduction is recognized immediately in profit or loss.

An impairment loss recognized in prior period for an asset other than goodwill is reversed if there has been a change in the estimates used to determine the asset's recoverable amount since the last impairment loss was recognized. If this is the case, the carrying amount of the asset shall be increased to its recoverable amount. That increase is a reversal of an impairment loss.

p. Income tax

Tax benefit or expense are the aggregate amount included in the determination of profit or loss for the period in respect of current tax and deferred tax. Current tax and deferred tax is recognized in profit or loss, except for income tax arising from transactions or events that are recognized in other comprehensive income or directly in equity. In this case, the tax is recognized in other comprehensive income or equity, respectively.

Current tax for current and prior periods shall, to the extent unpaid, be recognized as a liability. If the amount already paid in respect of current and prior periods exceeds the amount due for those periods, the excess shall be recognized as an asset. Current tax liabilities or assets for the current and prior periods shall be measured at the amount expected to be paid to or recovered from the taxation authorities, using the tax rates that have been enacted.

Tax benefits relating to tax loss that can be carried back to recover current tax of a previous periods is recognized as an asset. Deferred tax asset is recognized for the carry forward of unused tax losses and unused tax credit to the extent that it is probable that future taxable profit will be available against which the unused tax losses and unused tax credits can be utilized.

A deferred tax asset shall be recognized for all deductible temporary differences to the extent that it is probable that taxable profit will be available to be utilized, unless the deferred tax asset arises from the initial recognition of an asset or liability in a transaction that is not a business combination and at the time of the transaction affects neither accounting profit nor taxable profit or tax loss.

A deferred tax liability shall be recognized for all taxable temporary differences, except to the extent that the deferred tax liability arises from:

**PT SEMEN BATURAJA (PERSERO) Tbk
DAN ENTITAS ANAK**

**CATATAN ATAS LAPORAN KEUANGAN
KONSOLIDASIAN INTERIM (Lanjutan)**

30 Juni 2022 dan 31 Desember 2021

Untuk Periode Enam Bulan yang Berakhir Pada

Tanggal 30 Juni 2022 dan 2021 (Tidak Diaudit)

(Disajikan dalam ribuan Rupiah,

kecuali dinyatakan lain)

**PT SEMEN BATURAJA (PERSERO) Tbk
AND SUBSIDIARY**

**NOTES TO THE CONSOLIDATED INTERIM
FINANCIAL STATEMENTS (Continued)**

June 30, 2022 and December 31, 2021

and for the Six-Month Periods Ended

June 30, 2022 and 2021 (Unaudited)

(Expressed in thousand Rupiah,

unless otherwise stated)

- a) pengakuan awal *goodwill*; atau
- b) pengakuan awal aset atau liabilitas dari transaksi yang bukan kombinasi bisnis dan yang pada saat transaksi tidak mempengaruhi laba akuntansi, atau laba kena pajak atau rugi pajak.

Aset dan liabilitas pajak tangguhan diukur dengan menggunakan tarif pajak yang diharapkan berlaku ketika aset itu dipulihkan atau pada saat liabilitas diselesaikan, berdasarkan tarif pajak yang berlaku pada akhir periode pelaporan.

Jumlah tercatat aset pajak tangguhan direviu pada setiap akhir periode pelaporan untuk memastikan bahwa tersedia jumlah pajak penghasilan dari laba kena pajak masa depan dalam jumlah yang memadai untuk mengkompensasi jumlah tercatat aset pajak tangguhan.

Grup melakukan saling hapus atas aset pajak tangguhan dan liabilitas pajak tangguhan serta aset pajak kini dan liabilitas pajak kini, jika Grup:

- a) memiliki hak yang dapat dipaksakan secara hukum untuk melakukan saling hapus atas jumlah yang diakui; dan
- b) bermaksud untuk menyelesaikan dengan dasar neto atau merealisasikan aset dan menyelesaikan liabilitas secara bersamaan. Sedangkan untuk aset dan liabilitas pajak tangguhan jika dikenakan oleh otoritas pajak yang sama, baik atas entitas kena pajak yang sama ataupun berbeda.

q. Imbalan kerja

Imbalan kerja jangka pendek

Imbalan kerja jangka pendek diakui ketika seorang karyawan telah bekerja dalam suatu periode akuntansi. Jumlah imbalan kerjanya diukur berdasarkan nilai nominal tanpa memperhitungkan nilai tunainya.

Imbalan kerja jangka pendek mencakup antara lain upah, gaji, bonus dan insentif.

Imbalan pascakerja

Imbalan pascakerja seperti pensiun, uang pisah dan uang penghargaan masa kerja dihitung berdasarkan Undang-Undang Cipta Kerja No. 11 Tahun 2020 tanggal 2 November 2020.

Jumlah Imbalan Kerja Jangka Pendek dan Pascakerja diakui dan diukur dengan mengacu pada PSAK No.24 tentang Imbalan Kerja.

Grup memiliki program imbalan pascakerja imbalan pasti dan iuran pasti. Grup mengakui jumlah liabilitas imbalan dan iuran pasti neto sebesar nilai kini kewajiban imbalan pasti

pada akhir periode pelaporan dikurangi dengan nilai wajar aset program yang dihitung oleh aktuaris independen dengan menggunakan metode *Projected Unit Credit*. Nilai kini kewajiban imbalan pasti ditentukan dengan mendiskontokan imbalan tersebut.

Biaya jasa kini, biaya jasa lalu dan keuntungan atau kerugian pada saat penyelesaian, termasuk biaya bunga atas liabilitas imbalan pasti diakui dalam laporan laba rugi.

Pengukuran kembali atas liabilitas imbalan pasti yang terdiri dari keuntungan atau kerugian aktuarial, imbal hasil atas aset program dan setiap perubahan dampak batas atas aset diakui sebagai penghasilan komprehensif lain.

- a) *the initial recognition of goodwill; or*
- b) *the initial recognition of an asset or liability in a transaction which is not a business combination and at the time of the transaction, affects neither accounting profit nor taxable profit or tax loss.*

Deferred tax assets and liabilities are measured at the tax rates that are expected to apply to the period when the asset is realized or the liability is settled, based on tax rates that have been enacted by the end of the reporting period.

The carrying amount of a deferred tax asset reviewed at the end of each reporting period to ensure that the available amount of income tax of future taxable income is sufficient to compensate the carrying amount of deferred tax assets.

The Group offsets deferred tax assets and deferred tax liabilities and current tax assets and current tax liabilities if the Group:

- a) *has legally enforceable right to set off the recognized amounts; and*
- b) *intends either to settle on a net basis, or to realize the assets and settle liabilities simultaneously. Whereas for deferred tax assets and liabilities if levied by the same taxation authority, both the same taxable entity or different taxable entities.*

q. Employee benefit

Short-term employee benefits

Short-term employee benefits are recognized when an employee has rendered service during accounting period. The amount of employee benefits is measured at the nominal amount without calculating the cash value.

Short-term employee benefits include such as wages, salaries, bonus and incentive.

Post-employment benefits

Post-employment benefits such as retirement, severance and service payments are calculated based on Omnibus Law on Job Creation No. 11 Year 2020 dated November 2, 2020.

The amount of Short-Term and Post-Employment Employee Benefits is recognized and measured with reference to PSAK No.24 on Employee Benefits.

The Group has defined post-employment benefits and defined contribution plans. The Group recognizes the amount of the net defined benefit liability at the present value of the defined benefit obligation at the end of the reporting period less the fair value of plan assets which calculated by independent actuaries using the Projected Unit Credit method. Present value benefit obligation determined by discounting the benefit.

Current service cost, past service cost and gain or loss on settlement, and net interest on the net defined benefit liability are recognized in profit or loss.

The remeasurement of the net defined benefit liability comprises actuarial gains and losses, the return on plan assets, and any change in effect of the asset ceiling are recognized in other comprehensive income.

**PT SEMEN BATURAJA (PERSERO) Tbk
DAN ENTITAS ANAK**

**CATATAN ATAS LAPORAN KEUANGAN
KONSOLIDASIAN INTERIM (Lanjutan)**

30 Juni 2022 dan 31 Desember 2021

Untuk Periode Enam Bulan yang Berakhir Pada

Tanggal 30 Juni 2022 dan 2021 (Tidak Diaudit)

(Disajikan dalam ribuan Rupiah,

kecuali dinyatakan lain)

**PT SEMEN BATURAJA (PERSERO) Tbk
AND SUBSIDIARY**

**NOTES TO THE CONSOLIDATED INTERIM
FINANCIAL STATEMENTS (Continued)**

June 30, 2022 and December 31, 2021

and for the Six-Month Periods Ended

June 30, 2022 and 2021 (Unaudited)

(Expressed in thousand Rupiah,

unless otherwise stated)

Pesangon

Pesangon pemutusan hubungan kerja terutang ketika Grup memberhentikan hubungan tersebut sebelum usia pensiun normal yaitu ketika seorang karyawan mengajukan pengunduran diri dengan sukarela dan Grup menerimanya atau pada waktu Grup memutuskan hubungan kerja karena restrukturisasi yang disertai dengan kompensasi imbalan pesangon. Pesangon pemutusan hubungan kerja diakui saat yang mana yang lebih cepat antara ketika Grup menerima pengajuan pengunduran diri karyawan dan ketika Grup mengakui biaya restrukturisasi yang bersangkutan.

Pada kasus dimana suatu penawaran diajukan agar karyawan mengundurkan diri secara sukarela, pesangon pemutusan hubungan kerja diukur berdasarkan jumlah karyawan yang diharapkan menerima penawaran tersebut. Imbalan yang jatuh tempo lebih dari dua belas bulan setelah periode pelaporan didiskontokan ke nilai masa kini.

Liabilitas imbalan kerja jangka panjang Lainnya

Grup memberikan imbalan kerja jangka panjang lainnya. Pengukuran liabilitas imbalan kerja jangka panjang lainnya konsisten dengan pengukuran liabilitas imbalan pascakerja kecuali untuk keuntungan/kerugian aktuarial atas liabilitas imbalan kerja jangka panjang lainnya diakui pada laba rugi.

r. Provisi

Provisi diakui bila Grup memiliki kewajiban kini (baik bersifat hukum maupun konstruktif) sebagai akibat peristiwa masa lalu dan kemungkinan besar penyelesaian kewajiban menyebabkan arus keluar sumber daya serta jumlah kewajiban tersebut dapat diestimasi secara andal.

Jumlah yang diakui sebagai provisi merupakan estimasi terbaik pengeluaran yang diperlukan untuk menyelesaikan kewajiban kini pada akhir periode pelaporan, dengan mempertimbangkan berbagai risiko dan ketidakpastian yang selalu mempengaruhi berbagai peristiwa dan keadaan. Apabila suatu provisi diukur menggunakan arus kas yang diperkirakan untuk menyelesaikan kewajiban kini, maka nilai tercatatnya adalah nilai kini dari arus kas tersebut.

Jika sebagian atau seluruh pengeluaran untuk menyelesaikan provisi diganti oleh pihak ketiga, maka penggantian itu diakui hanya pada saat timbul keyakinan bahwa penggantian pasti akan diterima jika Grup menyelesaikan kewajiban. Penggantian tersebut diakui sebagai aset yang terpisah. Jumlah yang diakui sebagai penggantian tidak boleh melebihi provisi.

Provisi ditelaah pada setiap tanggal pelaporan dan disesuaikan untuk mencerminkan estimasi terbaik yang paling kini. Jika arus keluar sumber daya untuk menyelesaikan kewajiban kemungkinan besar tidak terjadi, maka provisi dibatalkan.

s. Pengakuan pendapatan dan beban

Pendapatan diukur pada nilai wajar pembayaran yang diterima atau dapat diterima dari penjualan barang atau penyerahan jasa, tidak termasuk diskon, rabat dan Pajak Pertambahan Nilai (PPN).

Pendapatan dari kontrak dengan pelanggan

Perusahaan mengakui pendapatan sesuai dengan PSAK 72, "Pendapatan dari Kontrak dengan Pelanggan", dengan melakukan analisis transaksi melalui metode lima langkah pengakuan pendapatan sebagai berikut:

Termination benefits

Termination benefits are payable when the Group terminates the relationship before the normal retirement age when an employee submits voluntary resignation and the Group receives it or when the Group terminates the employment relationship due to restructuring accompanied by severance compensation benefits. Termination benefits are recognized when that which is faster between when the Group is accepting submissions for the resignation of the employee and when the Group recognizes the restructuring costs are concerned.

In cases where an offer is submitted for employees to voluntarily resign, termination benefits are measured based on the number of employees expected to receive the offer. Rewards due more than twelve months after the reporting period are discounted to present value.

Other long-term employee benefits Liability

The Group provides other long-term employee benefits. The measurement of other long-term employee benefit liabilities is consistent with the measurement of post employment benefit liabilities except for actuarial gain/loss in other long-term employee benefit liability is recognised on profit or loss.

r. Provision

A provision is recognized when Group has a present obligation (legal or constructive) as a result of past event and it is probable that an outflow of resources will be required to settle the obligation and the amount of the obligation can be estimated reliably.

The amount recognized as a provision shall be the best estimate of the expenditure required to settle the present obligation at the end of the reporting period, by taking into account the risks and uncertainties that inevitably surround many events and circumstances. Where a provision is measured using the estimated cash flows to settle the present obligation, its carrying amount is the present value of those cash flows.

Where some or all of the expenditure to settle a provision is expected to be reimbursed by another party, the reimbursement shall be recognized when, it is virtually certain that reimbursement will be received when the Group settles the obligation. The reimbursement shall be treated as a separate asset. The amount recognized for the reimbursement shall not exceed the amount of the provisions.

Provisions are reviewed at each reporting date and adjusted to reflect the most current best estimate. If it is no longer probable that an outflow of resources will be required to settle the obligation, the provision is reversed.

s. Revenues and expenses recognition

Revenue is measured at the fair value of the consideration received or receivable for the sale of goods and rendering services, excluding discounts, rebates and Value Added Tax (VAT).

Revenue from contracts with customers

The Company recognizes revenues in accordance with PSAK 72, "Revenue from Contracts with Customers", by performing transaction analysis through the five steps of income recognition model as follows:

**PT SEMEN BATURAJA (PERSERO) Tbk
DAN ENTITAS ANAK**

**CATATAN ATAS LAPORAN KEUANGAN
KONSOLIDASIAN INTERIM (Lanjutan)**

30 Juni 2022 dan 31 Desember 2021

Untuk Periode Enam Bulan yang Berakhir Pada

Tanggal 30 Juni 2022 dan 2021 (Tidak Diaudit)

(Disajikan dalam ribuan Rupiah,

kecuali dinyatakan lain)

**PT SEMEN BATURAJA (PERSERO) Tbk
AND SUBSIDIARY**

**NOTES TO THE CONSOLIDATED INTERIM
FINANCIAL STATEMENTS (Continued)**

June 30, 2022 and December 31, 2021

and for the Six-Month Periods Ended

June 30, 2022 and 2021 (Unaudited)

(Expressed in thousand Rupiah,

unless otherwise stated)

1. Identifikasi kontrak dengan pelanggan dengan kriteria sebagai berikut:
 - Kontrak telah disetujui oleh pihak-pihak terkait dalam kontrak
 - Grup bisa mengidentifikasi hak dari pihak-pihak terkait dan jangka waktu pembayaran dari barang atau jasa yang akan dialihkan
 - Kontrak memiliki substansi komersial
 - Besar kemungkinan entitas akan menerima imbalan atas barang atau jasa yang dialihkan
 2. Identifikasi kewajiban pelaksanaan dalam kontrak. Kewajiban pelaksanaan merupakan janji-janji dalam kontrak untuk menyerahkan barang atau jasa yang memiliki karakteristik berbeda ke pelanggan.
 3. Penetapan harga transaksi. Harga transaksi merupakan jumlah imbalan yang berhak diperoleh suatu entitas sebagai kompensasi atas penyerahannya barang atau jasa yang dijanjikan ke pelanggan. Jika imbalan yang dijanjikan di kontrak mengandung suatu jumlah yang bersifat variabel, maka Grup membuat estimasi jumlah imbalan tersebut sebesar jumlah yang diharapkan berhak diterima atas penyerahannya barang atau jasa yang dijanjikan ke pelanggan dikurangi dengan estimasi jumlah jaminan kinerja jasa yang akan dibayarkan selama periode kontrak.
 4. Alokasi harga transaksi ke setiap kewajiban pelaksanaan dengan menggunakan dasar harga jual berdiri sendiri relatif dari setiap barang atau jasa berbeda yang dijanjikan di kontrak. Ketika tidak dapat diamati secara langsung, harga jual berdiri sendiri relatif diperkirakan berdasarkan biaya yang diharapkan ditambah marjin.
 5. Pengakuan pendapatan ketika kewajiban pelaksanaan telah dipenuhi dengan menyerahkan barang atau jasa yang dijanjikan ke pelanggan (ketika pelanggan telah memiliki kendali atas barang atau jasa tersebut).
1. Identify contract(s) with a customer with certain criteria as follows:
 - The contract has been agreed by the parties involved in the contract
 - The Group can identify the rights of relevant parties and the term of payment for the goods or services to be transferred
 - The contract has commercial substance
 - It is probable that the Group will receive benefits for
 2. Identify the performance obligations in the contract. Performance obligations are promises in a contract to transfer to a customer goods or services that are distinct.
 3. Determine the transaction price. Transaction price is the amount of consideration to which an entity expects to be entitled in exchange for transferring promised goods or services to a customer. If the consideration promised in a contract includes a variable amount, the Group estimates the amount of consideration to which it expects to be entitled in exchange for transferring the promised goods or services to a customer less the estimated amount of service level guarantee which will be paid during the contract period.
 4. Allocate the transaction price to each performance obligation on the basis of the relative stand-alone selling prices of each distinct goods or services promised in the contract. Where these are not directly observable, the relative stand-alone selling price are estimated based on expected cost plus margin.
 5. Recognize revenue when performance obligation is satisfied by transferring a promised goods or services to a customer (which is when the customer obtains control of that goods or services).

Pendapatan dari penjualan barang diakui ketika pengendalian dialihkan kepada pelanggan. Terdapat kondisi di mana pertimbangan diperlukan berdasarkan lima indikator pengendalian di bawah ini:

1. Pelanggan telah memiliki risiko dan manfaat signifikan atas kepemilikan aset dan memperoleh kemampuan untuk mengarahkan penggunaan atas, dan memperoleh secara substansial seluruh sisa manfaat dari barang.
2. Pelanggan memiliki kewajiban kini untuk membayar sesuai dengan syarat dan ketentuan dalam kontrak penjualan.
3. Pelanggan telah menerima barang. Penjualan barang dapat tergantung pada penyesuaian berdasarkan inspeksi terhadap pengiriman oleh pelanggan. Dalam hal ini, penjualan diakui berdasarkan estimasi terbaik Grup terhadap kualitas dan/atau kuantitas saat pengiriman, dan penyesuaian kemudian dicatat dalam akun pendapatan. Secara historis, perbedaan antara kualitas dan kuantitas, estimasi dan/atau *actual* tidak signifikan.
4. Pelanggan telah memiliki hak kepemilikan legal atas barang.
5. Pelanggan telah menerima kepemilikan fisik atas barang.

Grup mengalihkan pengendalian atas barang atau jasa sepanjang waktu, jika satu dari kriteria berikut terpenuhi:

- Pelanggan secara simultan menerima dan mengkonsumsi manfaat yang dihasilkan dari pelaksanaan Grup selama Grup melaksanakan kewajibannya;
- Pelaksanaan Grup menimbulkan atau meningkatkan aset (sebagai contoh, pekerjaan dalam proses) yang

Revenue from sales of goods is recognized when control transfers to the customer. There may be circumstances when judgement is required based on the five indicators of control below:

1. The customer has the significant risks and rewards of ownership and has the ability to direct the use of, and obtain substantially all of the remaining benefits from, the goods.
2. The customer has a present obligation to pay in accordance with the terms of the sales contract.
3. The customer has accepted the goods. Sales revenue may be subject to adjustment based on the inspection of shipments by the customer. In these cases, sales are recognised based on the Group's best estimate of the grade and/or quantity at the time of shipment, and any subsequent adjustments are recorded against revenue. Historically, the differences between estimated and actual grade and/or quantity are not significant.
4. The customer has legal title to the goods.
5. The customer has physical possession of the goods.

The Group transfers control of a good or service overtime, if one from the following criteria is met:

- The customer simultaneously receives and consumes the benefits provided by the entity's performance as the Group perform;
- The Group's performance creates or enhances an asset (for example, work in progress) that the

**PT SEMEN BATURAJA (PERSERO) Tbk
DAN ENTITAS ANAK**

**CATATAN ATAS LAPORAN KEUANGAN
KONSOLIDASIAN INTERIM (Lanjutan)**

30 Juni 2022 dan 31 Desember 2021

Untuk Periode Enam Bulan yang Berakhir Pada

Tanggal 30 Juni 2022 dan 2021 (Tidak Diaudit)

(Disajikan dalam ribuan Rupiah,

kecuali dinyatakan lain)

**PT SEMEN BATURAJA (PERSERO) Tbk
AND SUBSIDIARY**

**NOTES TO THE CONSOLIDATED INTERIM
FINANCIAL STATEMENTS (Continued)**

June 30, 2022 and December 31, 2021

and for the Six-Month Periods Ended

June 30, 2022 and 2021 (Unaudited)

(Expressed in thousand Rupiah,

unless otherwise stated)

dikendalikan pelanggan selama aset tersebut ditimbulkan atau ditingkatkan; atau

- Pelaksanaan Grup tidak menimbulkan suatu aset dengan penggunaan alternatif bagi Grup dan Grup memiliki hak atas pembayaran yang dapat dipaksakan atas pelaksanaan yang telah diselesaikan sampai tanggal pelaporan.
- Untuk setiap kewajiban pelaksanaan yang dipenuhi sepanjang waktu, Grup mengakui pendapatan sepanjang waktu dengan mengukur kemajuan terhadap penyelesaian penuh atas kewajiban pelaksanaan

Grup menerapkan metode *output* untuk mengukur kemajuan entitas. Grup mengecualikan dari pengukuran kemajuan setiap barang atau jasa di mana Grup tidak mengalihkan pengendalian kepada pelanggan.

Grup mengakui pendapatan atas kewajiban pelaksanaan yang dipenuhi sepanjang waktu hanya jika entitas dapat mengukur kemajuan secara wajar terhadap penyelesaian penuh atas kewajiban pelaksanaan. Dalam beberapa keadaan, Grup mungkin tidak dapat mengukur hasil kewajiban pelaksanaan secara wajar, tetapi Grup memperkirakan untuk memulihkan biaya yang terjadi dalam memenuhi kewajiban pelaksanaan. Dalam keadaan tersebut, Grup mengakui pendapatan hanya sejumlah biaya yang terjadi sampai waktu tertentu di mana Grup dapat mengukur hasil kewajiban pelaksanaan secara wajar.

t. Biaya pinjaman

Biaya pinjaman yang dapat diatribusikan langsung dengan perolehan, pembangunan atau pembuatan aset kualifikasian, dikapitalisasi sebagai bagian biaya perolehan aset tersebut. Biaya pinjaman lainnya diakui sebagai beban pada saat terjadinya. Biaya pinjaman mencakup beban bunga, beban keuangan dalam sewa pembiayaan atau selisih kurs yang berasal dari pinjaman dalam mata uang bukan dolar Amerika sepanjang selisih kurs tersebut diperlakukan sebagai penyesuaian atas biaya bunga.

Kapitalisasi biaya pinjaman dimulai pada saat Grup telah melakukan aktivitas yang diperlukan untuk mempersiapkan aset agar dapat digunakan atau dijual sesuai dengan intensinya serta pengeluaran untuk aset dan biaya pinjamannya telah terjadi. Kapitalisasi biaya pinjaman dihentikan ketika seluruh aktivitas yang diperlukan untuk mempersiapkan aset kualifikasian agar dapat digunakan atau dijual sesuai dengan intensinya secara substansial telah selesai.

u. Biaya emisi saham

Biaya emisi saham dicatat sebagai pengurang modal disetor dan disajikan sebagai bagian dari ekuitas dalam akun Tambahan Modal Disetor.

v. Laba per saham

Laba per saham dasar dihitung dengan membagi laba atau rugi yang dapat diatribusikan kepada pemegang saham biasa entitas induk dengan jumlah rata-rata tertimbang saham biasa yang beredar dalam suatu periode.

Untuk tujuan penghitungan laba per saham dilusian, Grup menyesuaikan laba atau rugi yang dapat diatribusikan kepada pemegang saham biasa entitas induk dan jumlah rata-rata tertimbang saham yang beredar, atas dampak dari seluruh instrument berpotensi saham biasa yang bersifat dilutif.

customer controls as the asset is created or enhanced; or

- *The Group's performance does not create an asset with alternative use to the Group and the Group has an enforceable right to payment for performance completed to date.*
- *For each performance obligation satisfied over time, the Group recognises revenue over time by measuring the progress towards complete satisfaction of that performance obligation.*

The Group applies the output method for measuring progress. The Group excludes from the measure of progress any goods or services for which the Group does not transfer control to a customer.

The Group recognises revenue for a performance obligation satisfied overtime only if the Group can reasonably measure its progress towards complete satisfaction of the performance obligation. In some circumstances, the Group may not be able to reasonably measure the outcome of a performance obligation, but the Group expects to recover the costs incurred in satisfying the performance obligation. In those circumstances, the Group recognises revenue only to the extent of the costs incurred until such time that it can reasonably measure the outcome of the performance obligation.

t. Borrowing costs

Borrowing costs that are directly attributable to the acquisition, construction or production of a qualifying asset, are capitalized as part of the cost of that asset. Other borrowing costs are recognized as an expense when incurred. Borrowing costs may include interest expense, finance charges in respect of finance leases, or exchange differences arising from foreign currency borrowings to the extent that they are regarded as an adjustment to interest costs.

Capitalization of borrowing costs commences when the Group undertakes activities necessary to prepare the asset for its intended use or sale and expenditures for the asset and its borrowing costs has been incurred. Capitalization of borrowing costs ceases when substantially all the activities necessary to prepare the qualifying assets for its intended use or sale are complete.

u. Stock issuance cost

The stock issuance cost is recorded as a deduction of proceed from paid in capital and presented as part of stockholders' equity under Additional Paid in Capital account.

v. Earnings per share

Basic earnings per share is computed by dividing the profit or loss attributable to ordinary equity holders of the parent entity by the weighted average number of ordinary shares outstanding during the period.

For the purpose of calculating diluted earnings per share, the Group shall adjust profit or loss attributable to ordinary equity holders of the parent entity, and the weighted average number of shares outstanding, for the effect of all dilutive potential ordinary shares.

w. Segmen operasi

Grup menyajikan segmen operasi berdasarkan informasi keuangan yang digunakan oleh pengambil keputusan operasional dalam menilai kinerja segmen dan menentukan alokasi sumber daya yang dimilikinya. Segmentasi berdasarkan aktivitas dari setiap kegiatan operasi entitas legal di dalam Grup.

x. Sewa

Pada tanggal inisiasi suatu kontrak, Grup menilai apakah suatu kontrak merupakan, atau mengandung, sewa. Suatu kontrak merupakan, atau mengandung sewa jika kontrak tersebut memberikan hak untuk mengendalikan penggunaan suatu aset identifikasi selama suatu jangka waktu untuk dipertukarkan dengan imbalan. Untuk menilai apakah suatu kontrak memberikan hak untuk mengendalikan suatu aset identifikasi, Grup menilai apakah:

- a. Kontrak melibatkan penggunaan suatu aset identifikasi – ini dapat ditentukan secara eksplisit atau implisit dan secara fisik dapat dibedakan atau mewakili secara substansial seluruh kapasitas aset yang secara fisik dapat dibedakan. Jika pemasok memiliki hak substitusi substantif, maka aset tersebut tidak teridentifikasi;
- b. Grup memiliki hak untuk memperoleh secara substansial seluruh manfaat ekonomis dari penggunaan aset selama periode penggunaan; dan
- c. Grup memiliki hak untuk mengarahkan penggunaan aset identifikasi. Grup memiliki hak ini ketika hak pengambilan keputusan yang paling relevan untuk mengubah bagaimana dan untuk tujuan apa aset tersebut digunakan. Dalam kondisi tertentu di mana semua keputusan tentang bagaimana dan untuk tujuan apa aset digunakan telah ditentukan sebelumnya, Grup memiliki hak untuk mengarahkan penggunaan aset tersebut jika:
 - Grup memiliki hak untuk mengoperasikan aset; atau
 - Grup mendesain aset dengan cara menetapkan sebelumnya bagaimana dan untuk tujuan apa aset akan digunakan.

Pada tanggal inisiasi atau pada saat penilaian kembali suatu kontrak yang mengandung suatu komponen sewa, Grup mengalokasikan imbalan dalam kontrak ke masing-masing komponen sewa berdasarkan harga tersendiri relatif dari komponen sewa.

Pembayaran sewa yang termasuk dalam indeks utang sewa meliputi: pembayaran sewa tetap, sewa variabel yang bergantung pada indeks, jumlah yang akan dibayarkan dalam jaminan nilai residu dan harga eksekusi opsi beli, opsi perpanjangan atau penalti penghentian jika Perusahaan cukup pasti akan mengeksekusi opsi tersebut.

Grup mengakui aset hak-guna dan utang sewa pada tanggal dimulainya sewa. Aset hak-guna awalnya diukur pada biaya perolehan, yang terdiri dari jumlah pengukuran awal dari utang sewa disesuaikan dengan pembayaran sewa yang dilakukan pada atau sebelum tanggal permulaan, ditambah dengan biaya langsung awal yang dikeluarkan, dan estimasi biaya untuk membongkar dan memindahkan aset pendasar atau untuk merestorasi aset pendasar atau tempat di mana aset berada, dikurangi insentif sewa yang diterima.

Jika sewa mengalihkan kepemilikan aset pendasar pada akhir masa sewa atau jika biaya perolehan aset hak-guna merefleksikan penyewa akan mengeksekusi opsi beli,

w. Operating segment

Group presented operating segments based on the financial information used by the chief operating decision maker in assessing the performance of segments and in the allocation of resources. The segments are based on the activities of each of the operating legal entities within the Group.

x. Leases

At inception of a contract, the Group assesses whether a contract is, or contains, a lease. A contract is, or contains, a lease if the contract conveys the right to control the use of an identified asset for a period of time in exchange for consideration. To assess whether a contract conveys the right to control the use of an identified asset, the Group assesses whether:

- a. The contract involves the use of an identified asset – this may be specified explicitly or implicitly and should be physically distinct or represent substantially all of the capacity of a physically distinct asset. If the supplier has the substantive substitution right, then the asset is not identified;
- b. The Group has the right to obtain substantially all of the economic benefits from use of the asset throughout the period of use; and
- c. The Group has the right to direct the use of the identified asset. The Group has this right when it has the decision-making rights that are most relevant to changing how and for what purpose the asset is used. In certain circumstances where all the decisions about how and for what purpose the asset is used are predetermined, the Group has the right to direct the use of the asset if either:
 - The Group has the right to operate the asset; or
 - The Group designed the asset in a way that predetermines how and for what purpose the asset will be used.

At inception date or on reassessment of a contract that contains a lease component, the Group allocates consideration in the contract to each lease component on the basis of their relative stand-alone prices.

Lease payments included in the measurement of the lease liability comprise the following: fixed payments, variable lease payments that depend on an index, amounts expected to be payable under a residual value guarantee and the exercise price under a purchase option, optional renewal period or penalties for early termination of a lease unless the Company is reasonably certain not to terminate early.

The Group recognizes a right-of-use asset and a lease liability at the lease commencement date. The right-of-use asset is initially measured at cost, which comprises the initial amount of the lease liability adjusted for any lease payments made at or before the commencement date, plus any initial direct costs incurred and an estimate of costs to dismantle and remove the underlying asset or to restore the underlying asset or the site on which it is located, less any lease incentives received.

If the lease transfers the ownership of the underlying asset at the end of the lease term, then the asset will be depreciated from the beginning of the lease term to the

maka penyewa menyusutkan aset hak-guna dari tanggal permulaan hingga akhir umur manfaat aset pendasar. Periode penyusutan untuk aset hak-guna dengan opsi beli yang dieksekusi tersebut mengacu pada ketentuan masa manfaat aset tetap.

Utang sewa awalnya diukur pada nilai kini atas pembayaran sewa yang belum dibayar pada tanggal permulaan, didiskontokan menggunakan suku bunga implisit dalam sewa atau, jika suku bunga tersebut tidak dapat ditentukan, digunakan suku bunga pinjaman inkremental Grup. Umumnya, Grup menggunakan suku bunga pinjaman inkremental sebagai suku bunga diskonto.

Setelah pengakuan awal utang sewa diukur pada biaya perolehan diamortisasi menggunakan metode suku bunga efektif. Utang sewa diukur kembali ketika ada perubahan pembayaran sewa masa depan yang timbul dari perubahan indeks atau suku bunga, jika ada perubahan estimasi Grup atas jumlah yang diperkirakan akan dibayar dalam jaminan nilai residual, atau jika Grup mengubah penilaiannya apakah akan mengeksekusi opsi beli, perpanjangan atau penghentian.

Ketika utang sewa diukur kembali dengan cara ini, penyesuaian terkait dilakukan terhadap jumlah tercatat aset hak-guna, atau dicatat dalam laba rugi jika jumlah tercatat aset hak-guna telah berkurang menjadi nol.

Grup menerapkan pengecualian untuk sewa jangka pendek dan sewa aset bernilai rendah berdasarkan sewa-per-sewa.

Selanjutnya, pembayaran atas kontrak yang termasuk ke dalam pengecualian, yakni pembayaran atas sewa jangka pendek dan sewa aset bernilai rendah diakui pada metode garis lurus dan dibebankan pada laba rugi. Pembayaran sewa terkait dengan sewa yang dikecualikan tersebut diakui sebagai beban dengan menggunakan metode garis lurus selama masa sewa.

Perlakuan Akuntansi atas Sewa yang Berjangka Pendek dan yang Bernilai Rendah

Sewa jangka pendek adalah sewa dengan masa sewa kurang dari atau sama dengan 12 bulan. Sewa aset bernilai rendah adalah sewa aset yang harga barunya tidak lebih dari plafon nilai rendah yang ditetapkan oleh Grup.

Sewa aset berjangka pendek dan yang bernilai rendah dicatat sebagai sewa dibayar dimuka dan diamortisasi dengan menggunakan metode garis lurus.

3. Sumber Ketidakpastian Estimasi, Asumsi, dan Pertimbangan Akuntansi yang Penting

Penyusunan laporan keuangan konsolidasian Grup pada akhir periode pelaporan mengharuskan manajemen untuk membuat berbagai estimasi, asumsi dan pertimbangan yang dapat mempengaruhi jumlah yang dilaporkan pada laporan keuangan konsolidasian. Adanya ketidakpastian dalam estimasi, asumsi, dan pertimbangan tersebut dapat mengakibatkan penyesuaian material atas jumlah tercatat aset dan liabilitas yang terdampak dalam periode pelaporan yang akan datang.

Estimasi dan asumsi akuntansi

Grup membuat asumsi dan estimasinya berdasarkan parameter yang tersedia pada tanggal laporan keuangan

end of the underlying asset's useful life. The depreciation periods for the right-of use assets with buy options executed should refer to the policy for the fixed assets.

The lease liability is initially measured at the present value of the lease payments that are not yet paid at the commencement date, discounted using the interest rate implicit in the lease or, if that rate cannot be readily determined, the Group incremental borrowing rate. Generally, Group uses its incremental borrowing rate as the discount rate.

After the initial acquisition of a lease liability is measured at amortized cost using the effective interest method. It is remeasured when there is a change in future lease payments arising from a change in an index or rate, if there is a change in the Group estimate of the amount expected to be payable under a residual value guarantee, or if the Group changes its assessment of whether it will exercise a purchase, extension or termination option.

When the lease liability is remeasured in this way, a corresponding adjustment is made to the carrying amount of the right of use assets, or is recorded in profit or loss if the carrying amount of the right of use asset has been reduced to zero.

The Group apply the exemption for low-value assets on a lease-by-lease basis; and for all other leases of low value asset.

Furthermore, payments associated with contracts included in the exception, which are payments associated with all short-term leases and certain leases of all low value assets are recognized on a straightline basis as an expense in profit or loss. The lease payments associated with those leases will be recognized as an expense on a straight-line basis over the lease term.

Accounting Treatment for Short-Term and Low-Value Leases

Short-term leases are leases with a lease term of 12 months or less. Low-value assets are the value of lease assets less than the maximum amount of low value set in The Group's policy.

Short-term leases and low-value assets were recognized as a prepaid expense and amortized using straight-line method.

3. Source of Estimation Uncertainty, Assumptions, and Critical Accounting Judgments

The preparation of the Group's consolidated financial statements requires management to make estimates, assumptions, and judgments that affect the reported amounts of revenues, expenses, assets and liabilities, and the disclosure of contingent liabilities, at the end of the reporting period. Uncertainty about these estimates, assumptions and judgements could result in outcomes that require a material adjustment to the carrying amount of the asset and liability affected in future periods.

Accounting estimates and assumptions

The Group makes its assumptions and estimates based on the parameters available at the date of the consolidated

konsolidasian disusun. Asumsi dan keadaan mengenai perkembangan masa depan dapat berubah sebagai akibat dari perubahan pasar atau keadaan yang di luar kendali Grup. Hasil operasi di masa depan dapat dipengaruhi secara material oleh perubahan estimasi yang timbul dari perubahan parameter. Berikut adalah berbagai estimasi dan asumsi yang dapat mempengaruhi angka-angka dalam laporan keuangan konsolidasian Grup:

Masa manfaat aset tetap

Grup melakukan penelaahan berkala atas masa manfaat ekonomis aset tetap berdasarkan faktor-faktor seperti spesifikasi teknis dan perkembangan teknologi di masa depan, serta estimasi masa ekonomis cadangan mineral yang mengandung ketidakpastian.

Imbalan pascakerja

Nilai kini liabilitas imbalan pascakerja tergantung dari beberapa faktor yang ditentukan berdasarkan berbagai asumsi, yang antara lain terdiri dari: tingkat diskonto, tingkat kenaikan gaji, tingkat mortalitas, tingkat kemungkinan cacat, dan tingkat pengunduran diri. Perubahan dalam asumsi dapat mempengaruhi jumlah tercatat imbalan pascakerja.

Penyisihan Kerugian Penurunan Nilai Aset Keuangan

Penyisihan kerugian penurunan nilai untuk instrumen keuangan telah diukur sejumlah sepanjang umur kerugian kredit ekspektasi sepanjang umurnya jika risiko kredit meningkat secara signifikan sejak pengakuan awal. *Expected Credit Loss* pada instrumen keuangan diestimasi berdasarkan matriks provisi dengan mengacu pada pengalaman gagal bayar pelanggan di masa lalu dan analisis posisi keuangan pelanggan saat ini, disesuaikan dengan faktor-faktor yang spesifik dari pelanggan, kondisi ekonomi umum industri di mana pelanggan beroperasi. Grup telah mengakui penyisihan kerugian sebesar 100% atas seluruh piutang yang telah tertunggak lebih dari 12 bulan karena pengalaman historis mengindikasikan bahwa instrumen keuangan tersebut umumnya tidak dapat dipulihkan.

Instrumen keuangan dihapuskan ketika terdapat informasi yang mengindikasikan bahwa pelanggan dalam kesulitan keuangan yang buruk dan tidak ada prospek pemulihan yang realistis.

Nilai Wajar Instrumen Keuangan

Bila nilai wajar aset keuangan dan liabilitas keuangan yang tercatat pada laporan posisi keuangan tidak tersedia di pasar aktif, maka nilai wajarnya ditentukan dengan menggunakan berbagai teknik penilaian termasuk penggunaan model matematika tertentu. Input untuk model ini berasal dari data pasar yang bisa diamati sepanjang data tersebut tersedia. Bila data pasar yang bisa diamati tersebut tidak tersedia, maka pertimbangan Manajemen diperlukan untuk menentukan nilai wajarnya. Pertimbangan tersebut mencakup pertimbangan likuiditas dan model input seperti model volatilitas untuk transaksi derivatif yang berjangka waktu panjang dan tingkat diskontonya, tingkat pelunasan dipercepat, dan asumsi tingkat gagal bayar.

Realisasi dari Aset Pajak Tanggahan

Aset pajak tanggahan diakui atas seluruh rugi fiskal yang belum digunakan sepanjang besar kemungkinannya bahwa penghasilan kena pajak akan tersedia di masa yang akan datang sehingga rugi fiskal tersebut dapat digunakan. Manajemen harus melakukan untuk menentukan jumlah aset pajak tanggahan yang dapat diakui, berdasarkan saat penggunaan dan tingkat penghasilan kena pajak serta strategi perencanaan pajak masa depan

financial statements are prepared. Assumptions and circumstances regarding the future may change as a result of market changes or circumstances that are beyond the control of the Group. The results of future operations can be materially influenced by changes in estimates arising from changes in parameters. The following are various estimates and assumptions that can affect the figures in the Group's consolidated financial statements:

Useful lives of fixed assets

The Group periodically reviews the economic useful lives of fixed assets based on factors such as technical specifications and future technological developments, as well as estimation of the economic life of mineral reserves containing uncertainty.

Post-employment benefits

The present value of the post-employment benefits obligation depends on several factors determined based on various assumptions, which consist of, among other things: discount rate, salary growth rate, mortality rate, disability rate, and resignation rate. Changes in assumptions can affect the carrying amount of post-employment benefits.

Allowance for Impairment Losses of Financial Assets

Allowance for impairment losses for financial instruments has been measured at an amount equal to lifetime expected credit loss if the credit risk of the financial instrument has increased significantly since its initial recognition. The Expected Credit Loss on financial instruments are estimated using a provision matrix refer to past default history of the customers and an analysis of the customers current financial position, and adjusted for specific factors to the customers, general economic conditions of the industry in which the customers operate. The Group has recognized a loss allowance of 100% against all receivables over 12 months past due because historical experience has indicated that financial instruments aren't generally recoverable.

Financial instrument is written off when there is information indicating that the customers is in severe financial difficulty and there is no realistic prospect of recovery.

Fair Value of Financial Instruments

Where the fair values of financial assets and financial liabilities recorded on the statement of financial position cannot be derived from active markets, they are determined using a variety of valuation techniques that include the use of mathematical models. The inputs to these models are derived from observable market data where possible, but where observable market data are not available, judgment is required to establish fair values. The judgments include considerations of liquidity and model inputs such as volatility for long term derivatives and discount rates, prepayment rates, and default rate assumptions.

Realization of Deferred Tax Assets

Deferred tax assets are recognized for all unused tax loss to the extent that it is probable that taxable profit will be available against which the loss can be utilized. Management estimates are required to determine the amount of deferred tax assets that can be recognized, based upon the likely timing and the level of future taxable profits together with future tax planning strategies.

Tidak ada perubahan dalam teknik estimasi atau asumsi signifikan yang dibuat selama periode pelaporan berjalan.

Pertimbangan dalam penentuan kebijakan akuntansi

Pertimbangan berikut ini dibuat oleh manajemen dalam rangka penerapan kebijakan akuntansi Grup yang memiliki pengaruh signifikan pada angka-angka dalam laporan keuangan konsolidasian Grup:

Penentuan estimasi cadangan mineral

Penentuan estimasi cadangan mineral menimbulkan ketidakpastian dalam penentuan angka-angka di laporan keuangan. Estimasi cadangan mineral terbukti dan terkira menjadi dasar dalam penentuan berbagai angka di laporan posisi keuangan dan laporan laba rugi dan penghasilan komprehensif lain Grup. Cadangan mineral terbukti dan terkira merupakan estimasi jumlah hasil yang dapat dieksploitasi secara ekonomis dan legal dari properti pertambangan Grup. Grup menentukan dan melaporkan cadangan mineral berdasarkan prinsip-prinsip yang ditetapkan oleh Komite Cadangan Mineral Indonesia (KCMII). Dalam mengestimasi cadangan mineral, diperlukan berbagai asumsi seperti faktor geologi, teknis dan ekonomi, termasuk jumlah, teknik produksi, rasio pengupasan tanah, biaya produksi, biaya transportasi, permintaan dan harga komoditas yang bersangkutan, serta nilai tukar mata uang.

Estimasi jumlah dan nilai kandungan cadangan mineral memerlukan ukuran, bentuk dan kedalaman dari mineral yang bersangkutan yang penentuannya dilakukan dengan analisis atas data geologis, yang diperoleh dari sampel pengeboran. Proses ini mungkin memerlukan pertimbangan yang kompleks dan sulit dalam menginterpretasikan data.

Karena asumsi-asumsi ekonomi yang digunakan untuk membuat estimasi atas jumlah cadangan dapat berubah dari waktu ke waktu dan karena adanya data geologi tambahan yang dihasilkan selama periode operasi, maka jumlah estimasi cadangan dapat juga berubah dari waktu ke waktu. Perubahan cadangan yang dilaporkan dapat mempengaruhi hasil keuangan dan posisi keuangan Grup, di antaranya:

- Nilai aset tercatat dapat terpengaruh akibat perubahan estimasi arus kas masa depan;
- Penyusutan, deplesi dan amortisasi yang dibebankan dalam laporan laba rugi dan penghasilan komprehensif lain dapat berubah jika biaya tersebut ditentukan berdasarkan basis satuan unit produksi, atau jika terdapat perubahan dalam masa manfaat ekonomis aset;
- Pencadangan untuk biaya pembongkaran, restorasi lokasi dan lingkungan dapat berubah karena adanya perubahan dalam estimasi waktu dan besarnya biaya untuk melakukan kegiatan-kegiatan tersebut.

Penentuan kapitalisasi biaya eksplorasi dan evaluasi serta biaya pengembangan

Kebijakan akuntansi yang ditetapkan oleh Grup untuk aset eksplorasi dan evaluasi serta properti pertambangan - tambang dalam pengembangan memerlukan pertimbangan manajemen dalam menentukan manfaat ekonomis masa depan dari aktivitas eksploitasinya di masa yang akan datang. Jika tidak terdapat manfaat ekonomis dari aktivitas eksploitasi di masa depan, aktivitas eksplorasi, evaluasi, dan pengembangan harus dihentikan, dan seluruh biaya-biaya yang terkait harus dibebankan sebagai biaya eksplorasi dan evaluasi atau biaya properti pertambangan - tambang dalam pengembangan. Dengan demikian, terdapat ketidakpastian yang signifikan tentang kapitalisasi

There has been no change in the estimation techniques or significant assumptions made during the current reporting period.

Judgments in applying the accounting policies

The following judgments are made by management in the process of applying the Group's accounting policies that have the most significant effects on the amounts recognized in the consolidated financial statements:

Determining mineral reserve estimates

Determination of estimated mineral reserves creates uncertainty in determining the numbers in the financial statements. Estimates of proven and probable reserves form the basis for determining various figures in the statement of financial position and statement of profit or loss and other comprehensive income of the Group. Proven and probable mineral reserves are estimates of the amount of results that can be economically and legally exploited from the Group's mining properties. The Group determines and reports mineral reserves based on the principles set by the Indonesian Mineral Reserves Committee (KCMII). In order to estimate mineral reserves, assumptions are required about a range of geological, technical and economic factors, including quantities, production techniques, stripping ratio, production costs, transportation costs, commodity demand, commodity prices and exchange rates.

Estimating the quantity and/or mineral content of mineral reserves requires the size, shape and depth of mineral bodies or fields to be determined by analyzing geological data such as drilling samples. This process may require complex and difficult geological judgements to interpret the data.

Because the economic assumptions used to estimate reserves change from period to period and because additional geological data are generated during the course of operations, estimates of reserves may change from period to period. Changes in the reported reserves may affect the Group's financial results and financial position in a number of ways, including the following:

- Assets carrying values may be affected due to changes in the estimated future cash flows;*
- Depreciation, depletion and amortization charged to profit or loss may change where such charges are determined on the units-of-production basis, or where the useful economic lives of assets change;*
- Decommissioning, site restoration and environmental provisions may change where changes in estimated reserves affect expectations about the timing or cost of these activities.*

Determining capitalization of exploration and evaluation costs and development costs

The accounting policies established by the Group for exploration and evaluation assets and mining properties - mines under development require management consideration in determining the future economic benefits of their exploitation activities in the future. If there are no economic benefits from future exploitation activities, exploration, evaluation and development activities must be stopped, and all related costs must be charged as exploration and evaluation costs or mining property - mines under development cost. Accordingly, there is significant uncertainty about the capitalization or imposition of these costs.

**PT SEMEN BATURAJA (PERSERO) Tbk
DAN ENTITAS ANAK**

**CATATAN ATAS LAPORAN KEUANGAN
KONSOLIDASIAN INTERIM (Lanjutan)**

30 Juni 2022 dan 31 Desember 2021

Untuk Periode Enam Bulan yang Berakhir Pada

Tanggal 30 Juni 2022 dan 2021 (Tidak Diaudit)

(Disajikan dalam ribuan Rupiah,

kecuali dinyatakan lain)

**PT SEMEN BATURAJA (PERSERO) Tbk
AND SUBSIDIARY**

**NOTES TO THE CONSOLIDATED INTERIM
FINANCIAL STATEMENTS (Continued)**

June 30, 2022 and December 31, 2021

and for the Six-Month Periods Ended

June 30, 2022 and 2021 (Unaudited)

(Expressed in thousand Rupiah,

unless otherwise stated)

atau pembebanan dari biaya-biaya ini.

Penentuan provisi rehabilitasi tambang

Grup menilai provisi rehabilitasi tambang secara tahunan. Estimasi dan asumsi signifikan yang digunakan dalam menentukan provisi rehabilitasi tambang, antara lain adalah biaya aktivitas rehabilitasi, perubahan teknologi dan perubahan peraturan. Ketidakpastian estimasi dan asumsi tersebut dapat mengakibatkan perbedaan antara jumlah yang sudah diprovisikan dengan biaya aktual dimasa depan.

Penentuan mata uang fungsional

Dalam proses penentuan kebijakan akuntansi Grup, manajemen harus membuat pertimbangan dalam menentukan mata uang fungsional yang digunakan oleh setiap entitas dalam Grup, yang memiliki pengaruh signifikan terhadap jumlah yang dicatat dalam laporan keuangan konsolidasian.

Mata uang fungsional di setiap entitas dalam Grup adalah mata uang di lingkungan ekonomi utama tempat entitas itu beroperasi. Mata uang tersebut antara lain adalah, mata uang yang diperoleh dari pendanaan operasi entitas dan mata uang yang digunakan untuk membiayai operasional entitas yang bersangkutan.

Determining provision for mine rehabilitation

The Group assess its provision for mine rehabilitation on an annual basis. Significant estimates and assumptions are used in determining the provision for mine rehabilitation, such as the cost for rehabilitation activities, technological changes and regulatory changes. The uncertainty of estimates and assumptions may cause difference between the amount that has been projected and the actual costs in the future.

Determining of functional currency

In the process of applying the Group's accounting policies, the management has to make a judgement on the determination of the functional currency of each of the Group's entities which have significant effects on the amounts recognized in the consolidated financial statements.

The functional currency in each entity in the Group is the currency in the main economic environment in which the entity operates. The currency includes, among other things, the currency obtained from funding the entity's operations and the currency used to finance the operations of the entity concerned.

4. Kas dan Setara Kas

4. Cash and Cash Equivalents

	30 Juni/ June 30, 2022	31 Desember/ December 31, 2021	
Kas	30.481	28.765	Cash on Hand
Kas di Bank	118.601.199	124.800.817	Cash in Banks
Deposito Berjangka	360.000.000	410.000.000	Time Deposits
Total	478.631.680	534.829.582	Total

a. Kas

a. Cash on Hand

	30 Juni/ June 30, 2022	31 Desember/ December 31, 2021	
Rupiah	30.481	28.765	Rupiah

b. Kas di Bank

b. Cash in Bank

	30 Juni/ June 30, 2022	31 Desember/ December 31, 2021	
Pihak Berelasi (Catatan 34a)	116.994.784	111.392.449	Related Parties (Note 34a)
Pihak Ketiga			Third Parties
<u>Rupiah</u>			<u>Rupiah</u>
PT Bank Permata Tbk Unit Usaha Syariah	32.472	5.984.859	PT Bank Permata Tbk Sharia Business Unit
PT Bank Mega Syariah	468.795	5.907.566	PT Bank Mega Syariah
PT Bank Central Asia Tbk	1.021.945	1.436.037	PT Bank Central Asia Tbk
<u>USD</u>			<u>USD</u>
PT Bank Permata Tbk Unit Usaha Syariah	83.203	79.906	PT Bank Permata Tbk Sharia Business Unit
Total	118.601.199	124.800.817	Total

c. Deposito Berjangka

c. Time Deposits

	<u>30 Juni/ June 30, 2022</u>	<u>31 Desember/ December 31, 2021</u>	
Pihak Berelasi (Catatan 34b)	350.000.000	295.000.000	Related Parties (Note 34b)
Pihak Ketiga			Third Parties
<u>Rupiah</u>			<u>Rupiah</u>
PT Bank Mega Syariah	--	105.000.000	PT Bank Mega Syariah
PT Bank Permata Tbk - Unit Usaha Syariah	10.000.000	10.000.000	PT Bank Permata Tbk - Sharia Business Unit
Total	<u><u>360.000.000</u></u>	<u><u>410.000.000</u></u>	Total

Kisaran tingkat bunga kontraktual per tahun dan jangka waktu deposito berjangka adalah sebagai berikut:

The range of contractual interest rates per annum and maturity period of time deposits are as follows:

	<u>30 Juni/ June 30, 2022 %</u>	<u>31 Desember/ December 31, 2021 %</u>	
Rupiah	2.25% - 5%	2.7% - 5%	Rupiah
Jangka waktu	1 bulan - 3 bulan/ 1 month - 3 months	1 bulan - 3 bulan/ 1 month - 3 months	Maturity period

5. Piutang Usaha

5. Trade Receivables

Saldo piutang usaha dari pihak ketiga merupakan tagihan atas penjualan semen kepada para distributor semen:

Balance of trade receivable from third parties presents receivable for sales to distributors:

	<u>30 Juni/ June 30, 2022</u>	<u>31 Desember/ December 31, 2021</u>	
Pihak Berelasi (Catatan 34c)	16.028.513	7.968.945	Related Parties (Note 34c)
Cadangan Kerugian Penurunan Nilai	(632.427)	(45.945)	Allowance for Impairment Losses
Subtotal	15.396.086	7.923.000	Subtotal
Pihak Ketiga	586.520.160	564.472.784	Third Parties
Cadangan Kerugian Penurunan Nilai	(75.114.583)	(69.664.499)	Allowance for Impairment Losses
Subtotal	<u>511.405.577</u>	<u>494.808.285</u>	Subtotal
Fasilitas Pembiayaan	--	(28.779.000)	Financing Facility
Total	<u><u>526.801.663</u></u>	<u><u>473.952.285</u></u>	Total

Proses pengangkatan distributor menggunakan sistem penilaian internal untuk menilai potensi distributor. Grup melakukan evaluasi terhadap kinerja distributor yang dilakukan setiap tahun.

The distributors appointment process uses an internal assessment system to assess the potential distributor. The Group evaluates distributors performance annually.

Pada tanggal 30 Juni 2022 dan 31 Desember 2021, piutang Grup yang ada pada saat ini sudah dijamin dengan fasilitas – fasilitas pembiayaan seperti; *Distributor Financing* Perbankan, Lembaga Penjaminan, APHT Aset dan lain – lain. Grup melakukan perjanjian dengan PT Bank Mandiri (Persero) Tbk, PT Bank Negara Indonesia (Persero) Tbk dan PT Bank Rakyat Indonesia (Persero) Tbk, terkait dengan penerapan sistem penjualan dengan metode distributor *financing*, dimana distributor diberikan fasilitas pembiayaan untuk pelunasan faktur penjualan, sehingga Grup mendapatkan kepastian pelunasan piutang usaha pada saat jatuh tempo (Catatan 37).

As of June 30, 2022 and December 31, 2021, Group receivables that exist at this time have been secured by financing facilities such as; *Distributor of Banking Financing*, *Guarantee Institutions*, *APHT Assets* and others. the Group entered into an agreement with *PT Bank Mandiri (Persero) Tbk*, *PT Bank Negara Indonesia (Persero) Tbk* and *PT Bank Rakyat Indonesia (Persero) Tbk*, related to the implementation of sales system using distributor financing method, in which distributors have been given the loan facility to paid the sales invoice, so then the Group would have gained the assurance of receivable payment on the due date (Note 37).

**PT SEMEN BATURAJA (PERSERO) Tbk
DAN ENTITAS ANAK**

**CATATAN ATAS LAPORAN KEUANGAN
KONSOLIDASIAN INTERIM (Lanjutan)**

30 Juni 2022 dan 31 Desember 2021

Untuk Periode Enam Bulan yang Berakhir Pada

Tanggal 30 Juni 2022 dan 2021 (Tidak Diaudit)

(Disajikan dalam ribuan Rupiah,

kecuali dinyatakan lain)

**PT SEMEN BATURAJA (PERSERO) Tbk
AND SUBSIDIARY**

**NOTES TO THE CONSOLIDATED INTERIM
FINANCIAL STATEMENTS (Continued)**

June 30, 2022 and December 31, 2021

and for the Six-Month Periods Ended

June 30, 2022 and 2021 (Unaudited)

(Expressed in thousand Rupiah,

unless otherwise stated)

Umur piutang usaha berdasarkan jatuh tempo adalah sebagai berikut:

The aging of trade receivables based on due date is as follows:

	30 Juni/ June 30, 2022	31 Desember/ December 31, 2021	
Lancar	77.795.225	86.887.214	Current
0-120 Hari	42.886.874	23.022.822	0-120 Days
121-240 Hari	38.118.863	39.947.203	121-240 Days
241-360 Hari	17.408.423	50.760.054	241-360 Days
> 360 Hari	426.339.287	371.824.436	>360 Days
Subtotal	602.548.673	572.441.729	Subtotal
Cadangan Kerugian Penurunan Nilai	(75.747.010)	(69.710.444)	Allowance for Impairment Losses
Subtotal	526.801.663	502.731.285	Subtotal
Fasilitas Pembiayaan	--	(28.779.000)	Financing Facility
Total	526.801.663	473.952.285	Total

Mutasi penyisihan penurunan nilai piutang adalah sebagai berikut:

The movement of allowance for impairment of receivables is as follows:

	30 Juni/ June 30, 2022	31 Desember/ December 31, 2021	
Saldo Awal Tahun (Penambahan) Pemulihan Cadangan Piutang Usaha tak Tertagih	(69.710.444)	(83.349.726)	Beginning of Year (Addition) Recovery Allowance for Doubtful Accounts
Saldo Akhir	(75.747.010)	(69.710.444)	Ending Balance

Pada tanggal 30 Juni 2022 dan 31 Desember 2021, dalam melakukan perhitungan penyisihan piutang, Grup memperhitungkan jaminan pelanggan sebagai pengurang beban penyisihan piutang sebesar Rp610.182.417.835 dan Rp522.987.819.

As of June 30, 2022 and December 31, 2021, in calculating the allowance for impairment, the Group takes into account the customer guarantee as a deduction of allowance for impairment expenses amounting to Rp610,417,835 and Rp522,987,819.

Dalam menentukan pemulihan piutang usaha, Grup mempertimbangkan setiap perubahan dalam kualitas kredit dari piutang usaha dari tanggal awal kredit diberikan sampai dengan akhir periode pelaporan.

In determining the recoverability of a trade receivables, the Group considers any changes in the credit quality of trade receivables from the date credit was initially granted up to the end of reporting period.

Piutang usaha yang diungkapkan di atas termasuk jumlah yang telah lewat jatuh tempo pada akhir periode pelaporan dimana Grup telah mengakui cadangan kerugian penurunan nilai piutang karena belum ada perubahan kualitas kredit dan jumlah piutang masih dapat dipulihkan.

Trade receivables disclosed above include amount that are past due at the end of the reporting period for which the Group has not recognized an allowance for impairment losses because there has not been a significant change in credit quality and the amounts are still considered recoverable.

Pada akhir periode pelaporan, manajemen Grup berkeyakinan bahwa penyisihan penurunan nilai telah memadai untuk menutup kemungkinan kerugian atas tidak tertagihnya piutang usaha.

At end of reporting period, the management of the Group believes that the allowance for impairment is adequate to cover possible losses from uncollectible receivables.

Analisis penyisihan cadangan kerugian kredit berdasarkan umur adalah sebagai berikut:

The analysis of allowance credit losses of trade receivables based on aging is as follows:

	Lancar/ Current	Lewat Jatuh Tempo/Overdue				Jumlah/ Total	30 June 2022
		0-120 hari/ 0-120 days	121-240 hari/ 121-240 days	241-360 hari/ 241-360 days	> 360 hari/ > 360 days		
Tingkat kerugian yang diharapkan	1,31%	1,80%	1,56%	7,60%	16,90%	12,57%	Expected loss rate
Piutang usaha kotor	77.795.225	42.886.874	38.118.863	17.408.423	426.339.288	602.548.674	Gross trade receivables
Cadangan kerugian kredit	1.017.869	770.933	593.240	1.323.633	72.041.335	75.747.010	Allowance for credit losses

**PT SEMEN BATURAJA (PERSERO) Tbk
DAN ENTITAS ANAK**

**CATATAN ATAS LAPORAN KEUANGAN
KONSOLIDASIAN INTERIM (Lanjutan)**

30 Juni 2022 dan 31 Desember 2021

Untuk Periode Enam Bulan yang Berakhir Pada

Tanggal 30 Juni 2022 dan 2021 (Tidak Diaudit)

(Disajikan dalam ribuan Rupiah,

kecuali dinyatakan lain)

**PT SEMEN BATURAJA (PERSERO) Tbk
AND SUBSIDIARY**

**NOTES TO THE CONSOLIDATED INTERIM
FINANCIAL STATEMENTS (Continued)**

June 30, 2022 and December 31, 2021

and for the Six-Month Periods Ended

June 30, 2022 and 2021 (Unaudited)

(Expressed in thousand Rupiah,

unless otherwise stated)

31 Desember 2021	Lancar/ Current	Lewat Jatuh Tempo/Overdue				Jumlah/ Total	31 December 2021
		0-120 hari/ 0-120 days	121-240 hari/ 121-240 days	241-360 hari/ 241-360 days	> 360 hari/ > 360 days		
Tingkat kerugian yang diharapkan	0,04%	0,64%	2,52%	4,35%	17,83%	12,18%	Expected loss rate
Piutang usaha kotor	86.887.214	23.022.822	39.947.203	50.760.054	371.824.436	572.441.729	Gross trade receivables
Cadangan kerugian kredit	35.068	147.278	1.008.107	2.208.412	66.311.579	69.710.444	Allowance for credit losses

6. Piutang Lain-lain

6. Others Receivables

Saldo piutang lain-lain merupakan tagihan atas kompensasi pemanfaatan limbah B3:

Balance of other receivables represents for utilization of waste B3 compensations:

	30 Juni/ June 30, 2022	31 Desember/ December 31, 2021	
Pihak Berelasi (Catatan 34d)	1.525.391	--	Related Party (Note 34d)
Cadangan Kerugian Penurunan Nilai	(65.652)	--	Allowance for Impairment Losses
Subtotal	1.459.739	--	Subtotal
Pihak Ketiga	1.091.970	1.606.223	Third Parties
Cadangan Kerugian Penurunan Nilai	(64.031)	(7.574)	Allowance for Impairment Losses
Subtotal	1.027.939	1.598.649	Subtotal
Total	2.487.678	1.598.649	Total

Umur piutang lain-lain berdasarkan jatuh tempo adalah sebagai berikut:

The aging of other receivables based on due date is as follows:

	30 Juni/ June 30, 2022	31 Desember/ December 31, 2021	
Lancar	86.155	777.161	Current
0-120 Hari	1.530.947	694.507	0-120 Days
121-240 Hari	566.488	--	121-240 Days
241-360 Hari	2.011	126.580	241-360 Days
> 360 Hari	431.761	7.975	>360 Days
Total	2.617.361	1.606.223	Total
Cadangan Kerugian Penurunan Nilai	(129.683)	(7.574)	Allowance for Impairment Losses
Total	2.487.678	1.598.649	Total

Rincian mutasi penurunan nilai piutang lain-lain adalah sebagai berikut:

The details of the mutation for impairment of other receivables are as follows:

	30 Juni/ June 30, 2022 Rp	31 Desember/ December 31, 2021 Rp	
Saldo awal	(7.574)	(27.366)	Beginning balance
(Penambahan) Pemulihan Cadangan Piutang Lainnya tak Tertagih	(122.109)	19.792	(Addition) Recovery Allowance for Doubtful Accounts
Saldo akhir	(129.683)	(7.574)	Ending Balance

Manajemen berpendapat bahwa cadangan penurunan nilai piutang lain-lain tersebut telah memadai untuk menutupi risiko tidak tertagihnya piutang lain-lain.

Management believes that the allowance for impairment losses is adequate to cover the risk of uncollectible others receivables.

Analisis penyisihan cadangan kerugian kredit berdasarkan umur adalah sebagai berikut:

The movement of allowance for impairment of receivables is as follows:

**PT SEMEN BATURAJA (PERSERO) Tbk
DAN ENTITAS ANAK**

**CATATAN ATAS LAPORAN KEUANGAN
KONSOLIDASIAN INTERIM (Lanjutan)**

30 Juni 2022 dan 31 Desember 2021

Untuk Periode Enam Bulan yang Berakhir Pada

Tanggal 30 Juni 2022 dan 2021 (Tidak Diaudit)

(Disajikan dalam ribuan Rupiah,

kecuali dinyatakan lain)

**PT SEMEN BATURAJA (PERSERO) Tbk
AND SUBSIDIARY**

**NOTES TO THE CONSOLIDATED INTERIM
FINANCIAL STATEMENTS (Continued)**

June 30, 2022 and December 31, 2021

and for the Six-Month Periods Ended

June 30, 2022 and 2021 (Unaudited)

(Expressed in thousand Rupiah,

unless otherwise stated)

30 Juni 2022	Lancar/ Current	Lewat Jatuh Tempo/Overdue				Jumlah/ Total	30 June 2022
		0-120 hari/ 0-120 days	121-240 hari/ 121-240 days	241-360 hari/ 241-360 days	> 360 hari/ > 360 days		
Tingkat kerugian yang diharapkan	2,23%	4,30%	7,54%	10,29%	4,39%	4,95%	Expected loss rate
Piutang usaha kotor	86.155	1.530.947	566.488	2.011	431.761	2.617.361	Gross trade receivables
Cadangan kerugian kredit	1.920	65.891	42.712	207	18.954	129.683	Allowance for credit losses

31 Desember 2021	Lancar/ Current	Lewat Jatuh Tempo/Overdue				Jumlah/ Total	31 December 2021
		0-120 hari/ 0-120 days	121-240 hari/ 121-240 days	241-360 hari/ 241-360 days	> 360 hari/ > 360 days		
Tingkat kerugian yang diharapkan	0,14%	0,26%	0,00%	0,91%	44,55%	0,47%	Expected loss rate
Piutang usaha kotor	777.161	694.507	-	126.580	7.975	1.606.222	Gross trade receivables
Cadangan kerugian kredit	1.085	1.782	-	1.155	3.553	7.574	Allowance for credit losses

7. Persediaan

7. Inventories

	30 Juni/ June 30, 2022	31 Desember/ December 31, 2021	
Bahan Baku dan Penolong	55.488.139	47.314.794	Raw and Supporting Material
Barang Dalam Proses	55.281.465	43.363.949	Work in Process
Barang Jadi	37.694.747	35.489.458	Finished Goods
Suku Cadang dan Lain-lain	162.649.175	157.320.634	Spare Parts and Others
Jumlah Persediaan	311.113.526	283.488.835	Total Inventories
Cadangan Keusangan/Kerugian Nilai	(1.719.134)	(1.261.975)	Allowance for Obsolescence/Losses
Total	309.394.392	282.226.860	Total

Pada tanggal 30 Juni 2022 dan 31 Desember 2021 seluruh persediaan diasuransikan pada PT Asuransi Jasa Indonesia (Persero) terhadap risiko kebakaran dengan nilai pertanggungan sebesar Rp281.812.530.

As of June 30, 2022 and December 31, 2021, all inventories were insured to PT Asuransi Jasa Indonesia (Persero) against risk of fire with the coverage value amounting Rp281,812,530.

Manajemen berpendapat bahwa, nilai pertanggungan asuransi tersebut telah memadai untuk menutupi kerugian yang mungkin timbul dari risiko-risiko tersebut.

Management believes that the insurance coverage is adequate to cover possible losses arising from such risks.

Mutasi cadangan persediaan usang atau kerugian nilai adalah sebagai berikut:

The movements of allowance for obsolescence or losses inventories are as follows:

	30 Juni/ June 30, 2022	31 Desember/ December 31, 2021	
Saldo Awal Tahun	(1.261.975)	(771.896)	Beginning of Year
Penambahan Penyisihan	(457.159)	(490.079)	Addition of Allowance
Saldo Akhir	(1.719.134)	(1.261.975)	Ending Balance

Manajemen berpendapat bahwa cadangan/ kerugian di atas adalah cukup untuk menurunkan nilai tercatat persediaan ke nilai realisasi bersihnya.

The management believes that the allowance for obsolescence/losses is sufficient to reduce the carrying amounts of inventories to their net realizable values.

Persediaan Grup digunakan sebagai jaminan atas Fasilitas Supply Chain Financing Account Payable dari PT Bank Rakyat Indonesia (Persero) Tbk sebesar Rp52.913.000 (Catatan 35).

The Group's inventory are used as collateral for the Supply Chain Financing Account Payable from PT Bank Rakyat Indonesia (Persero) Tbk amounting to Rp52,913,000 (Note 35).

8. Uang Muka

	30 Juni/ June 30, 2022	31 Desember/ December 31, 2021
Uang Muka Pembelian	29.198.503	7.470.812
Uang Muka Karyawan	3.722.158	1.796.381
Total	32.920.661	9.267.193

8. Advances

Purchase Advance Payment
Employee Advance
Total

9. Beban di Bayar di Muka

	30 Juni/ June 30, 2022	31 Desember/ December 31, 2021
Asuransi	13.169.054	2.204.418
Tenaga Kerja	13.501.164	--
Pemeliharaan	876.848	--
Lain-lain	559.359	207.890
Total	28.106.425	2.412.308

9. Prepaid Expenses

Insurance
Labor
Maintenance
Others
Total

10. Aset Keuangan Lancar Lainnya

	30 Juni/ June 30, 2022	31 Desember/ December 31, 2021
Pendapatan Bunga Deposito		
Pihak Berelasi (Catatan 36e)	305.252	286.988
Pihak Ketiga	77.444	264.509
Total	382.696	551.497

10. Other Current Financial Assets

Interest Income of Deposits
Related Party (Note 36e)
Third Parties
Total

11. Aset Tetap

Aset tetap terdiri dari aset tetap pemilikan langsung, aset hak guna dan aset tetap dalam pembangunan. Komposisi dan ikhtisar mutasi aset tetap berikut akumulasi penyusutannya pada tanggal 30 Juni 2022 dan 31 Desember 2021 adalah sebagai berikut:

11. Fixed Assets

Fixed assets consist of direct ownership, right-of-use assets and construction in progress. The composition and balance movements of fixed assets as well as their accumulated depreciations as of June 30, 2022 and December 31, 2021 are presented as follows:

**PT SEMEN BATURAJA (PERSERO) Tbk
DAN ENTITAS ANAK**

**CATATAN ATAS LAPORAN KEUANGAN
KONSOLIDASIAN INTERIM (Lanjutan)**

30 Juni 2022 dan 31 Desember 2021

Untuk Periode Enam Bulan yang Berakhir Pada

Tanggal 30 Juni 2022 dan 2021 (Tidak Diaudit)

(Disajikan dalam ribuan Rupiah,

kecuali dinyatakan lain)

**PT SEMEN BATURAJA (PERSERO) Tbk
AND SUBSIDIARY**

**NOTES TO THE CONSOLIDATED INTERIM
FINANCIAL STATEMENTS (Continued)**

June 30, 2022 and December 31, 2021

and for the Six-Month Periods Ended

June 30, 2022 and 2021 (Unaudited)

(Expressed in thousand Rupiah,

unless otherwise stated)

		30 Juni 2022/ June 30, 2022					
	Saldo Awal/ Beginning Balance	Penambahan/ Addition	Pengurangan/ Deductions	Reklasifikasi/ Reclassification	Saldo Akhir/ Ending Balance		
Harga Perolehan						Acquisition Cost	
Kepemilikan Langsung						Direct Ownership	
Tanah	134.169.236	--	--	--	134.169.236	Land	
Tanah Tambang	36.905.250	--	--	--	36.905.250	Mining Properties	
Bangunan dan Infrastruktur	1.521.569.000	258.702	--	--	1.521.827.702	Buildings and Infrastructures	
Mesin	3.483.742.562	429.400	--	--	3.484.171.962	Machinery	
Peralatan Berat	133.106.004	1.514.761	--	--	134.620.765	Heavy Equipment	
Peralatan Kantor	72.741.921	437.946	--	--	73.179.867	Furniture and Fixture	
Kendaraan	12.290.624	--	--	--	12.290.624	Vehicles	
Subtotal	5.394.524.597	2.640.809	--	--	5.397.165.406	Subtotal	
Aset dalam Pembangunan	69.227.539	6.090.140	--	--	75.317.679	Construction in Progress	
Subtotal	5.463.752.136	8.730.949	--	--	5.472.483.085	Subtotal	
Aset Hak Guna						Right-of-Use Assets	
Tanah	76.691.056	4.799.634	--	--	81.490.690	Land	
Bangunan	10.661.254	--	--	--	10.661.254	Building	
Kendaraan	6.506.495	--	--	--	6.506.495	Vehicles	
Kendaraan Operasional	141.727.835	--	--	--	141.727.835	Operational Vehicles	
Alat Berat	15.189.012	--	--	--	15.189.012	Heavy Equipment	
Subtotal	250.775.652	4.799.634	--	--	255.575.286	Subtotal	
Jumlah Harga Perolehan	5.714.527.788	13.530.583	--	--	5.728.058.371	Total Acquisition Cost	
Akumulasi Penyusutan						Accumulated Depreciation	
Tanah Tambang	2.362.388	186.059	--	--	2.548.447	Mining Properties	
Bangunan dan Infrastruktur	320.831.056	20.685.556	--	--	341.516.612	Buildings and Infrastructures	
Mesin	1.023.611.717	40.023.504	--	--	1.063.635.221	Machinery	
Peralatan Berat	85.659.034	8.446.317	--	--	94.105.351	Heavy Equipment	
Peralatan Kantor	61.749.997	3.227.877	--	--	64.977.874	Furniture and Fixture	
Kendaraan	11.941.188	--	--	--	11.941.188	Vehicles	
Subtotal	1.506.155.380	72.569.313	--	--	1.578.724.693	Subtotal	
Aset Hak Guna						Right-of-Use Assets	
Tanah	6.153.734	1.822.667	--	--	7.976.401	Land	
Bangunan	4.754.391	1.339.644	--	--	6.094.035	Building	
Kendaraan	5.463.309	745.353	--	--	6.208.662	Vehicles	
Kendaraan Operasional	51.062.680	3.543.197	--	--	54.605.877	Operational Vehicle	
Alat Berat	8.302.399	1.424.816	--	--	9.727.215	Heavy Equipment	
Subtotal	75.736.512	8.875.677	--	--	84.612.189	Subtotal	
Jumlah Akumulasi Penyusutan	1.581.891.892	81.444.990	--	--	1.663.336.882	Total Accumulated Depreciation	
Nilai Buku	4.132.635.897				4.064.721.489	Net Book Value	
		31 Desember 2021/ December 31, 2021					
	Saldo Awal/ Beginning Balance	Penambahan/ Addition	Pengurangan/ Deductions	Reklasifikasi/ Reclassification	Saldo Akhir/ Ending Balance		
Harga Perolehan						Acquisition Cost	
Kepemilikan Langsung						Direct Ownership	
Tanah	134.169.236	--	--	--	134.169.236	Land	
Tanah Tambang	36.905.250	--	--	--	36.905.250	Mining Properties	
Bangunan dan Infrastruktur	1.503.130.603	6.045.638	--	12.392.759	1.521.569.000	Buildings and Infrastructures	
Mesin	3.465.269.550	18.473.012	--	--	3.483.742.562	Machinery	
Peralatan Berat	125.235.693	7.557.519	--	312.792	133.106.004	Heavy Equipment	
Peralatan Kantor	66.770.473	5.971.448	--	--	72.741.921	Furniture and Fixture	
Kendaraan	13.575.325	--	(1.284.701)	--	12.290.624	Vehicles	
Subtotal	5.345.056.130	38.047.617	(1.284.701)	12.705.551	5.394.524.597	Subtotal	
Aset dalam Pembangunan	71.653.139	13.964.683	(3.684.732)	(12.705.551)	69.227.539	Construction in Progress	
Subtotal	5.416.709.269	52.012.300	(4.969.433)	--	5.463.752.136	Subtotal	
Aset Hak Guna						Right-of-Use Assets	
Tanah	66.149.973	10.541.083	--	--	76.691.056	Land	
Bangunan	9.000.472	1.660.782	--	--	10.661.254	Building	
Kendaraan	6.815.639	--	(309.144)	--	6.506.495	Vehicles	
Kendaraan Operasional	141.727.835	--	--	--	141.727.835	Operational Vehicles	
Alat Berat	15.189.012	--	--	--	15.189.012	Heavy Equipment	
Subtotal	238.882.931	12.201.865	(309.144)	--	250.775.652	Subtotal	
Jumlah Harga Perolehan	5.655.592.200	64.214.165	(5.278.577)	--	5.714.527.788	Total Acquisition Cost	
Akumulasi Penyusutan						Accumulated Depreciation	
Tanah Tambang	1.119.975	1.242.413	--	--	2.362.388	Mining Properties	
Bangunan dan Infrastruktur	278.718.193	42.112.863	--	--	320.831.056	Buildings and Infrastructures	
Mesin	938.932.465	84.679.252	--	--	1.023.611.717	Machinery	
Peralatan Berat	77.264.528	8.394.506	--	--	85.659.034	Heavy Equipment	
Peralatan Kantor	55.066.669	6.683.328	--	--	61.749.997	Furniture and Fixture	
Kendaraan	11.665.666	1.560.223	(1.284.701)	--	11.941.188	Vehicles	
Subtotal	1.362.767.496	144.672.585	(1.284.701)	--	1.506.155.380	Subtotal	
Aset Hak Guna						Right-of-Use Assets	
Tanah	2.912.468	3.241.266	--	--	6.153.734	Land	
Bangunan	2.031.573	2.722.818	--	--	4.754.391	Building	
Kendaraan	3.088.505	2.512.201	(137.398)	--	5.463.309	Vehicles	
Kendaraan Operasional	36.815.248	14.247.432	--	--	51.062.680	Operational Vehicle	
Alat Berat	5.452.766	2.849.633	--	--	8.302.399	Heavy Equipment	
Subtotal	50.300.560	25.573.350	(137.398)	--	75.736.512	Subtotal	
Jumlah Akumulasi Penyusutan	1.413.068.056	170.245.935	(1.422.098)	--	1.581.891.892	Total Accumulated Depreciation	
Nilai Buku	4.242.524.144				4.132.635.897	Net Book Value	

**PT SEMEN BATURAJA (PERSERO) Tbk
DAN ENTITAS ANAK**

**CATATAN ATAS LAPORAN KEUANGAN
KONSOLIDASIAN INTERIM (Lanjutan)**

30 Juni 2022 dan 31 Desember 2021

Untuk Periode Enam Bulan yang Berakhir Pada

Tanggal 30 Juni 2022 dan 2021 (Tidak Diaudit)

(Disajikan dalam ribuan Rupiah,

kecuali dinyatakan lain)

**PT SEMEN BATURAJA (PERSERO) Tbk
AND SUBSIDIARY**

**NOTES TO THE CONSOLIDATED INTERIM
FINANCIAL STATEMENTS (Continued)**

June 30, 2022 and December 31, 2021

and for the Six-Month Periods Ended

June 30, 2022 and 2021 (Unaudited)

(Expressed in thousand Rupiah,

unless otherwise stated)

Beban penyusutan yang dibebankan pada laporan laba rugi dan penghasilan komprehensif lain konsolidasian sebagai berikut:

Depreciation expense charged to the consolidated statements of profit or loss and other comprehensive income as follows:

	30 Juni/ June 30, 2022	30 Juni/ June 30, 2021	
Beban Pokok Penjualan	66.845.239	67.543.509	Cost of Sales
Beban Umum dan Administrasi	11.464.376	11.478.122	General and Administrative Expenses
Beban Penjualan	3.135.375	2.616.303	Selling Expenses
Total	81.444.990	81.637.934	Total

Rincian aset tetap dalam pembangunan pada tanggal 30 Juni 2022 dan 31 Desember 2021, adalah sebagai berikut:

The details of construction in progress as of June 30, 2022 and December 31, 2021 are follows:

Nama Proyek	30 Juni 2022/ June 30, 2022			Project Names
	Biaya Kumulatif/ Accumulated Cost	Persentase Penyelesaian/ Completion Percentage	Estimasi Tahun Penyelesaian/ Estimated Completion Year	
Bangunan pabrik, non pabrik, sarana prasarana dan tanah	42.520.180	41,27%	2022-2024	Manufacturing buildings, non manufacturing, facilities and land
Mesin Pabrik	17.937.048	93,51%	2022	Machinations
Terminal Stasiun Jambi	7.015.516	1,66%	2024	Jambi Terminal Station
Pabrik Baturaja III	4.073.367	2,71%	2024	Baturaja III Plant
Akuisisi tambang batu kapur	1.931.050	28,90%	2024	Acquisition of limestone quarries
Alat Bantu	26.800	98,00%	2022	Supporting Equipment
Lain-lain	1.813.718	37,40%	2024	Others
Total	75.317.679			Total

Nama Proyek	31 Desember 2021/ December 31, 2021			Project Names
	Biaya Kumulatif/ Accumulated Cost	Persentase Penyelesaian/ Completion Percentage	Estimasi Tahun Penyelesaian/ Estimated Completion Year	
Bangunan pabrik, non pabrik, sarana prasarana dan tanah	36.430.039	53,41%	2021-2024	Manufacturing buildings, non manufacturing, facilities and land
Mesin Pabrik	17.937.048	93,51%	2022	Machinations
Terminal Stasiun Jambi	7.015.516	1,66%	2024	Jambi Terminal Station
Pabrik Baturaja III	4.073.367	2,71%	2024	Baturaja III Plant
Akuisisi tambang batu kapur	1.931.050	28,90%	2022	Acquisition of limestone quarries
Alat Bantu	26.800	98,00%	2022	Supporting Equipment
Lain-lain	1.813.719	37,40%	2024	Others
Total	69.227.539			Total

Hak atas tanah Grup berupa Sertifikat Hak Milik ("SHM") dan Sertifikat Hak Guna Bangunan ("SHGB"). SHGB memiliki masa berlaku antara tahun 2038 hingga 2044. Manajemen berpendapat bahwa SHGB tersebut dapat diperpanjang.

The Grup's land represents freehold land ("SHM") and land-use rights ("SHGB"). The SHGB will expire between 2038 until 2044. Management believes that the SHGB are extendable.

Pada tanggal 30 Juni 2022, aset tetap telah diasuransikan kepada PT Asuransi Jasa Indonesia (Persero) dalam *all risk, machinery breakdown, business interruption, public liability*, kendaraan bermotor, alat berat, *earthquake* dan risiko lainnya dengan jumlah pertanggungan sebesar Rp9.753.067.558.

As of June 30, 2022, fixed assets were insured to PT Asuransi Jasa Indonesia (Persero) in all risk, machinery breakdown, business interruption, public liability, vehicles, heavy equipment, earthquake, and other risk with total coverage of Rp9,753,067,558.

Manajemen berpendapat bahwa jumlah pertanggungan asuransi tersebut memadai untuk menutup kemungkinan kerugian atas aset yang dipertanggungkan.

Management believes that the insurance coverage is adequate to cover possible losses on the assets insured.

Aset tetap Grup digunakan sebagai jaminan atas fasilitas pinjaman dari pinjaman sindikasi PT Bank Negara Indonesia (Persero) Tbk (Catatan 19).

Group's fixed assets are pledge as collateral of loan obtained from syndicated loan PT Bank Negara Indonesia (Persero) Tbk (Note 19).

**PT SEMEN BATURAJA (PERSERO) Tbk
DAN ENTITAS ANAK**

**CATATAN ATAS LAPORAN KEUANGAN
KONSOLIDASIAN INTERIM (Lanjutan)**

30 Juni 2022 dan 31 Desember 2021

Untuk Periode Enam Bulan yang Berakhir Pada

Tanggal 30 Juni 2022 dan 2021 (Tidak Diaudit)

(Disajikan dalam ribuan Rupiah,

kecuali dinyatakan lain)

**PT SEMEN BATURAJA (PERSERO) Tbk
AND SUBSIDIARY**

**NOTES TO THE CONSOLIDATED INTERIM
FINANCIAL STATEMENTS (Continued)**

June 30, 2022 and December 31, 2021

and for the Six-Month Periods Ended

June 30, 2022 and 2021 (Unaudited)

(Expressed in thousand Rupiah,

unless otherwise stated)

Pada tanggal 30 Juni 2022 dan 31 Desember 2021, jumlah tercatat bruto dari setiap aset tetap yang telah disusutkan penuh dan masih digunakan adalah sebagai berikut:

As of June 30, 2022 and December 31, 2021, gross carrying value of each fixed assets have been fully depreciated and still in used are as follows:

	30 Juni/ June 30, 2022	31 Desember/ December 31, 2021	
Harga Perolehan:			Acquisition cost:
Mesin	267.577.040	239.125.438	Machinery
Bangunan dan Infrastruktur	68.286.260	64.182.682	Buildings and Infrastructures
Peralatan Berat	57.734.633	49.222.892	Heavy Equipment
Peralatan Kantor	46.846.221	35.292.203	Furniture and Fixtures
Kendaraan Bermotor	12.290.624	5.595.860	Vehicles
Total	452.734.778	393.419.075	Total

Keuntungan atas pelepasan aset tetap pada tanggal 30 Juni 2022 dan 31 Desember 2021 adalah sebagai berikut:

Gain on disposal of fixed assets as of June 30, 2022 and December 31, 2021 are as follows:

	30 Juni/ June 30, 2022	31 Desember/ December 31, 2021	
Nilai Jual	--	303.866	Selling Price
Nilai Buku	--	--	Book Value
Total	--	303.866	Total

Pada tanggal 30 Juni 2022 dan 31 Desember 2021, Grup berpendapat bahwa tidak diperlukan cadangan kerugian penurunan nilai aset.

As of June 30, 2022 and December 31, 2021, the Group believes that allowance for impairment losses is not required.

12. Aset Takberwujud

12. Intangible Assets

Pada tanggal 30 Juni 2022 dan 31 Desember 2021, komposisi dan ikhtisar mutasi masing-masing aset takberwujud berikut akumulasi penyusutannya adalah sebagai berikut:

As of June 30, 2022 and December 31, 2021, the composition and summary of the movements of each intangible assets and its accumulated amortization are as follows:

	30 Juni 2022/ June 30, 2022					
	Saldo Awal/ Beginning Balance	Penambahan/ Addition	Pengurangan/ Deductions	Reklasifikasi/ Reclassification		Saldo Akhir/ Ending Balance
Harga Perolehan					Acquisition Cost	
Pemilikan Langsung					Direct Ownership	
Hak Atas Tanah	1.323.874	--	--	--	1.323.874	Landrights
Lisensi	5.966.731	--	--	--	5.966.731	Licenses
Piranti Perangkat Lunak	55.291.628	203.732	--	--	55.495.360	Computer Software
Pengembangan Tambang	130.242.969	--	--	--	130.242.969	Mine Development
Kajian dan Pengembangan	154.405.843	--	--	--	154.405.843	Research and Development
Subtotal	347.231.045	203.732	--	--	347.434.777	Subtotal
Aset Takberwujud Dalam Pembangunan						Intangible Assets in Progress
Piranti Perangkat Lunak	4.416.500	--	(299.000)	--	4.117.500	Computer Software
Subtotal	4.416.500	--	(113.400)	--	4.117.500	Subtotal
Subtotal	351.647.545				351.552.277	Subtotal
Akumulasi Amortisasi						Accumulated Amortization
Pemilikan Langsung						Direct Ownership
Hak Atas Tanah	977.245	23.896	--	--	1.001.141	Landrights
Lisensi	4.829.571	236.452	--	--	5.066.023	Licenses
Piranti Perangkat Lunak	6.621.556	1.031.603	--	--	7.653.159	Computer Software
Pengembangan Tambang	33.720.578	519.901	--	--	34.240.479	Mine Development
Kajian dan Pengembangan	101.421.463	14.190.582	--	--	115.612.045	Research and Development
Subtotal	147.570.413	16.002.434	--	--	163.572.847	Subtotal
Nilai Buku	204.077.132				187.979.430	Book Value

**PT SEMEN BATURAJA (PERSERO) Tbk
DAN ENTITAS ANAK**

**CATATAN ATAS LAPORAN KEUANGAN
KONSOLIDASIAN INTERIM (Lanjutan)**

30 Juni 2022 dan 31 Desember 2021

Untuk Periode Enam Bulan yang Berakhir Pada

Tanggal 30 Juni 2022 dan 2021 (Tidak Diaudit)

(Disajikan dalam ribuan Rupiah,

kecuali dinyatakan lain)

**PT SEMEN BATURAJA (PERSERO) Tbk
AND SUBSIDIARY**

**NOTES TO THE CONSOLIDATED INTERIM
FINANCIAL STATEMENTS (Continued)**

June 30, 2022 and December 31, 2021

and for the Six-Month Periods Ended

June 30, 2022 and 2021 (Unaudited)

(Expressed in thousand Rupiah,

unless otherwise stated)

	31 Desember 2021/ December 31, 2021					
	Saldo Awal/ Beginning Balance	Penambahan/ Addition	Pengurangan/ Deductions	Reklasifikasi/ Reclassification	Saldo Akhir/ Ending Balance	
Harga Perolehan Pemilikan Langsung						Acquisition Cost Direct Ownership
Hak Atas Tanah	1.323.874	--	--	--	1.323.874	Landrights
Lisensi	5.800.159	166.572	--	--	5.966.731	Licenses
Piranti Perangkat Lunak	54.941.628	236.600	--	113.400	55.291.628	Computer Software
Pengembangan Tambang	130.242.969	--	--	--	130.242.969	Mine Development
Kajian dan Pengembangan	154.405.843	--	--	--	154.405.843	Research and Development
Subtotal	346.714.473	403.172	--	113.400	347.231.045	Subtotal
Aset Takberwujud Dalam Pembangunan						Intangible Assets in Progress
Piranti Perangkat Lunak	113.400	4.416.500	--	(113.400)	4.416.500	Computer Software
Subtotal	346.827.873				351.647.545	Subtotal
Akumulasi Amortisasi						Accumulated Amortization
Pemilikan Langsung						Direct Ownership
Hak Atas Tanah	929.453	47.792	--	--	977.245	Landrights
Lisensi	4.390.429	439.142	--	--	4.829.571	Licenses
Piranti Perangkat Lunak	4.600.822	2.020.734	--	--	6.621.556	Computer Software
Pengembangan Tambang	22.789.845	10.930.733	--	--	33.720.578	Mine Development
Kajian dan Pengembangan	73.040.297	28.381.166	--	--	101.421.463	Research and Development
Subtotal	105.750.846	41.819.567	--	--	147.570.413	Subtotal
Nilai Buku	241.077.027				204.077.132	Book Value

Hak atas tanah

Merupakan biaya perpanjangan hak atas tanah di Baturaja, Palembang dan Lampung dan diamortisasi selama 30 (tiga puluh) tahun.

Lisensi

Merupakan biaya ijin penggunaan suatu perangkat lunak sistem informasi yang diamortisasi selama 5 (lima) tahun.

Piranti perangkat lunak

Merupakan biaya atas piranti perangkat lunak yang diamortisasi selama 4 (empat) tahun dan pada tahun 2019, Perusahaan telah melakukan tahap implementasi terhadap ERP (Enterprise Resource Planning) SAP (Systems Application and Products in Data Processing) bekerja sama dengan PT Telekomunikasi Indonesia (Persero) Tbk dan telah go live pada tanggal 2 Januari 2019 dan diamortisasi selama 30 (tiga puluh) tahun.

Pada tahun 2021 Grup melakukan perjanjian kerja sama antara PT Baturaja Multi Usaha dengan PT EMS Paramitra atas pembelian Sistem eBS (e-commerce and ERP Business Solution) dan telah go live pada tanggal 1 Juli 2021 dan diamortisasi selama 10 tahun.

Pengembangan tambang

Merupakan biaya pengembangan lahan tambang yang dilakukan untuk menemukan cadangan Batu kapur, prosesnya terdiri dari pembersihan lahan dan pengupasan material penutup.

Kajian dan pengembangan

Kajian dan pengembangan merupakan adanya pengendalian dan keuntungan ekonomis di masa depan yang akan diperoleh dari program pemasaran untuk peningkatan dan pengembangan pasar baru.

Beban amortisasi dibebankan pada laporan laba rugi dan penghasilan komprehensif lain konsolidasian sebagai berikut:

Landrights

Represent cost to extended the landright in Baturaja, Palembang, and Lampung and amortized for 30 (thirty) years.

Licenses

Represent a license fee for the use of an information system software which amortized over 5 (five) years.

Computer software

Represent a computer software which amortized over 4 (four) years and on 2019, the Company has carried out the implementation phase of the ERP (Enterprise Resource Planning) SAP (Systems Applications and Products in Data Processing) with PT Telekomunikasi Indonesia (Persero) Tbk and has been go live early on January 2, 2019 and amortized over 30 (thirty) years.

In 2021 the Group entered an agreement between PT Baturaja Multi Usaha and PT EMS Paramitra for acquisition of eBS (e-commerce and ERP Business Solution) and has been go live on July 1, 2021 and is amortized over 10 years.

Mine development

Represent cost of developing the mine site to find limestone reserves, the process consisting of land clearing and stripping the cover materials.

Research and development

Study and development are the future economic controls and benefits that will be obtained from the marketing program to improve and develop new markets.

Amortization expense charged to consolidated statements of profit or loss and other comprehensive income as follows:

**PT SEMEN BATURAJA (PERSERO) Tbk
DAN ENTITAS ANAK**
**CATATAN ATAS LAPORAN KEUANGAN
KONSOLIDASIAN INTERIM (Lanjutan)**
30 Juni 2022 dan 31 Desember 2021
Untuk Periode Enam Bulan yang Berakhir Pada
Tanggal 30 Juni 2022 dan 2021 (Tidak Diaudit)
(Disajikan dalam ribuan Rupiah,
kecuali dinyatakan lain)

**PT SEMEN BATURAJA (PERSERO) Tbk
AND SUBSIDIARY**
**NOTES TO THE CONSOLIDATED INTERIM
FINANCIAL STATEMENTS (Continued)**
June 30, 2022 and December 31, 2021
and for the Six-Month Periods Ended
June 30, 2022 and 2021 (Unaudited)
(Expressed in thousand Rupiah,
unless otherwise stated)

	30 Juni/ June 30, 2022	30 Juni/ June 30, 2021	
Beban Penjualan	14.200.886	14.190.582	Selling Expenses
Beban Pokok Penjualan	601.987	5.112.107	Cost of Sales
Beban Umum dan Administrasi	1.199.561	1.161.804	General and Administrative Expenses
Total	16.002.434	20.464.493	Total

Pada tanggal 30 Juni 2022 dan 31 Desember 2021, Grup berpendapat bahwa tidak diperlukan cadangan kerugian penurunan nilai aset.

As of June 30, 2022 and December 31, 2021, the Group believes that allowance for impairment losses is not required.

13. Aset Tidak Lancar Lainnya

13. Other Non-Current Assets

	30 Juni/ June 30/ 2022	31 Desember/ December 31, 2021	
Aset Keuangan			Financial Assets
Klaim yang Masih Harus Diterima	24.424.292	24.424.292	Claims That Still Has to be Accepted
Cadangan Penurunan Nilai	(793.009)	--	Allowance of Impairment
Subtotal	23.631.283	24.424.292	Subtotal
Piutang Denda	27.504.784	27.812.614	Penalty of Trade Receivable
Cadangan Piutang Denda	(27.504.784)	(27.812.614)	Allowance Penalty of Trade Receivable
Subtotal	--	--	Subtotal
Deposito yang Dibatasi Penggunaannya	42.266.495	41.933.105	Restricted Deposits
Uang Jaminan	17.861.760	17.861.760	Cash Deposits
Aset Non-Keuangan			Non- Financial Assets
Perlengkapan Pabrik	48.638.843	51.675.094	Factory Equipment
Tanah untuk Pengembangan	37.805.510	31.680.300	Land for Development
Lain-lain	448.503	1.551.115	Others
Total	170.652.394	169.125.666	Total

Klaim yang masih harus diterima

Klaim mesin pabrik yang masih harus diterima merupakan penggantian atas mesin dalam masa garansi kepada Tianjin Cement Industry Design and Research Institute Co. Ltd sesuai dengan kesepakatan kontrak kerja (Catatan 41).

Claims that still has to be accepted

The plant machinery claim that still needs to be received is a replacement of the machine within the warranty period to the Tianjin Cement Industry Design and Research Institute Co. Ltd in accordance with the work contract agreement (Note 41).

Piutang Denda

Piutang denda merupakan denda distributor sebagai akibat keterlambatan membayar pokok piutang atas pembelian semen.

Penalty of trade receivable

Penalty of trade receivable represents penalty charged the Company's customer as a result of the delay of the payment of receivables from purchasing cement transactions.

Deposito yang Dibatasi Penggunaannya

Deposito yang dibatasi penggunaannya merupakan deposito yang digunakan untuk jaminan restorasi tanah tambang dan jaminan atas pinjaman entitas anak.

Restricted Deposits

Restricted time deposits represent deposits used for collateral for mining land restoration and collateral for loans from subsidiaries.

Tanah untuk pengembangan

Tanah untuk pengembangan merupakan pembelian tanah dari masyarakat dan biaya perizinan untuk tujuan pengembangan lahan tambang Pabrik Baturaja di Bukit Pelawi Desa Puser, tanah pengembangan di daerah Sarolangun dan Muara Dua masih dalam tahap pengurusan izin ke Badan Pertanahan Nasional.

Land for development

Land for development is the purchase of land from the community and licensing fees for purpose of development of land mines in the hills of Baturaja in Pelawi Factory Village, land development in the Desa Puser, Sarolangun area and Muara Dua still in the stage management of the permissions to Badan Pertanahan Nasional.

Uang jaminan

Merupakan uang jaminan kepada PT Perusahaan Listrik Negara (Persero).

Cash deposits

Represent cash deposits to PT Perusahaan Listrik Negara (Persero).

Lain-lain

Merupakan klaim atas pembayaran pesangon karyawan yang dibayarkan terlebih dahulu oleh Perusahaan.

Others

Represents a claim for employee severance payment which is paid in advance by the Company.

14. Utang Usaha	14. Trade Payables		
	30 Juni/ June 30, 2022	31 Desember/ December 31, 2021	
Pihak Berelasi (Catatan 34i)			Related Parties (Note 34i)
Rupiah	93.705.572	90.163.053	Rupiah
Pihak Ketiga			Third Parties
Rupiah	146.433.661	160.434.215	Rupiah
Total	240.139.233	250.597.268	Total
15. Perpajakan	15. Taxation		
a. Pajak Dibayar di Muka	a. Prepaid Taxes		
	30 Juni/ June 30, 2022	31 Desember/ December 31, 2021	
Perusahaan			The Company
Pajak Penghasilan			Income Tax
Pasal 22	693.550	459.280	Article 22
Pasal 23	354.537	307.427	Article 23
Subtotal	1.048.087	766.707	Subtotal
Entitas Anak			Subsidiary
Pajak Pertambahan Nilai	938.890	1.287.919	Value Added Tax
Pajak Penghasilan:			Income Tax:
Pasal 23	4.163.957	3.545.220	Article 23
Pasal 28a	1.120.781	1.120.781	Article 28a
Pasal 22	477.574	322.923	Article 22
Subtotal	6.701.202	6.276.843	Subtotal
Total	7.749.289	7.043.550	Total
b. Utang Pajak	b. Taxes Payable		
	30 Juni/ June 30, 2022	31 Desember/ December 31, 2021	
Perusahaan			The Company
Pajak Pertambahan Nilai	10.669.715	9.037.324	Value Added Tax
Pajak Pertambahan Nilai Wapau	4.773.954	6.418.643	Collected Value Added Tax
Pajak Mineral Bukan Logam dan Batuan	1.186.539	1.160.576	Non Metal Mineral and - Rocks Tax
Pajak Penghasilan:			Income Tax:
Pasal 22	674.352	378.505	Article 22
Pasal 21	1.446.039	--	Article 21
Pasal 4 (ayat 2)	7.815	148.927	Article 4 (Paragraph 2)
Pasal 23/26	615.469	980.065	Article 23/26
Denda atas pemeriksaan	2.447.024	--	Inspection Penalty
Subtotal	21.820.907	18.124.040	Subtotal
Entitas Anak			Subsidiary
Pajak Pertambahan Nilai	47.928	--	Value Added Tax
Pajak Penghasilan:			Income Tax:
Pasal 23/26	20.547	21.116	Article 23/26
Pasal 21	3.023	10.933	Article 21
Pasal 4 (Ayat 2)	600	8.100	Article 4 (Paragraph 2)
Pasal 29	8.226	--	Article 29
Subtotal	80.324	40.149	Subtotal
Total	21.901.231	18.164.189	Total

**PT SEMEN BATURAJA (PERSERO) Tbk
DAN ENTITAS ANAK**
**CATATAN ATAS LAPORAN KEUANGAN
KONSOLIDASIAN INTERIM (Lanjutan)**
30 Juni 2022 dan 31 Desember 2021
Untuk Periode Enam Bulan yang Berakhir Pada
Tanggal 30 Juni 2022 dan 2021 (Tidak Diaudit)
(Disajikan dalam ribuan Rupiah,
kecuali dinyatakan lain)

**PT SEMEN BATURAJA (PERSERO) Tbk
AND SUBSIDIARY**
**NOTES TO THE CONSOLIDATED INTERIM
FINANCIAL STATEMENTS (Continued)**
June 30, 2022 and December 31, 2021
and for the Six-Month Periods Ended
June 30, 2022 and 2021 (Unaudited)
(Expressed in thousand Rupiah,
unless otherwise stated)

c. Beban Pajak Penghasilan

c. Income Tax Expenses

	30 Juni/ June 30, 2022	30 Juni/ June 30, 2021	
Perusahaan			The Company
Pajak Kini	--	--	Current Tax
Pajak Tangguhan	8.914.162	12.377.613	Deferred Tax
	<u>8.914.162</u>	<u>12.377.613</u>	
Entitas Anak			Subsidiary
Pajak Kini	8.226	--	Current Tax
Pajak Tangguhan	321.249	451.105	Deferred Tax
	<u>329.475</u>	<u>451.105</u>	
Konsolidasian			Consolidated
Pajak Kini	8.226	--	Current Tax
Pajak Tangguhan	9.235.411	12.828.718	Deferred Tax
Total	<u>9.243.637</u>	<u>12.828.718</u>	Total

Rekonsiliasi antara laba sebelum pajak penghasilan yang ditujukan dalam laporan keuangan konsolidasian dengan taksiran laba (rugi) fiskal:

A reconciliation between before corporate income tax in consolidated financial statement and estimate of fiscal taxable income (losses), is as follows:

	30 Juni/ June 30, 2022	30 Juni/ June 30, 2021	
Laba Konsolidasian Sebelum Pajak Penghasilan	25.020.099	15.480.615	Consolidated Profit Before Income Tax
Dikurangi:			Less:
(Rugi) Laba Sebelum Pajak Penghasilan Entitas Anak	447.652	1.408.676	(Loss) Profit Before Subsidiary Income Tax
Laba Sebelum Pajak Penghasilan Perusahaan	24.572.447	14.071.939	Profit Before Income Tax of The Company
Perbedaan Permanen:			Permanent Different:
Pendapatan Bunga yang Telah Dikenakan Pajak Final	(5.944.474)	(7.018.786)	Interest Income Charged With Final Come Tax
Beban Operasional yang Tidak Boleh Dikurangkan	8.510.822	6.030.366	Non Deductible Operating Expense
Sumbangan	1.054.405	46.273	Donation
Penyusutan Aset Tetap	3.880.815	3.948.127	Depreciation of Fixed Assets
Promosi	2.105.319	889.580	Promotions
			Depreciation of Right of Use of Assets
Penyusutan Aset Hak Guna	5.031.105	5.315.491	Interest Rent Expense
Beban Bunga Sewa	3.997.099	3.563.262	Vehicle Leasing Payment
Pembayaran Sewa Kendaraan	(341.379)	(773.460)	Lease Liability Payment
Pembayaran Liabilitas Sewa	(14.247.799)	(2.172.409)	Others
Lain-Lain	10.985.288	8.911.735	
Jumlah Perbedaan Permanen	15.031.201	18.740.179	Total Permanent Difference
Perbedaan Waktu:			Timing Difference:
Penyusutan Aset Tetap	(71.890.054)	(87.303.449)	Depreciation of Fixed Assets
Penyisihan Piutang	6.949.071	1.197.363	Receivable Allowance
Beban Imbalan Kerja	7.271.377	(3.899.591)	Employee Benefits Expenses
Penyisihan Persediaan	454.277	--	Inventories Allowance
Lain-lain	7.277.310	769.945	Others
Jumlah Perbedaan Waktu	(49.938.019)	(89.235.732)	Total Timing Difference
Rugi Fiskal Periode Berjalan	<u>(10.334.371)</u>	<u>(56.423.613)</u>	Fiscal Loss for The Period

Perhitungan taksiran pajak penghasilan dan utang pajak penghasilan dengan tarif yang berlaku:

The calculation of estimated taxable income and income at payables using the prevailing rate:

**PT SEMEN BATURAJA (PERSERO) Tbk
DAN ENTITAS ANAK**

**CATATAN ATAS LAPORAN KEUANGAN
KONSOLIDASIAN INTERIM (Lanjutan)**

30 Juni 2022 dan 31 Desember 2021

Untuk Periode Enam Bulan yang Berakhir Pada

Tanggal 30 Juni 2022 dan 2021 (Tidak Diaudit)

(Disajikan dalam ribuan Rupiah,

kecuali dinyatakan lain)

**PT SEMEN BATURAJA (PERSERO) Tbk
AND SUBSIDIARY**

**NOTES TO THE CONSOLIDATED INTERIM
FINANCIAL STATEMENTS (Continued)**

June 30, 2022 and December 31, 2021

and for the Six-Month Periods Ended

June 30, 2022 and 2021 (Unaudited)

(Expressed in thousand Rupiah,

unless otherwise stated)

	30 Juni/ June 30, 2022	30 Juni/ June 30, 2021	
Perusahaan			The Company
Taksiran Pajak			Provision For Corporate
Penghasilan dengan Tarif yang Berlaku	--	--	Income Tax Based on Prevailing Rate
Dikurangi:			Less:
Pajak Penghasilan Dibayar Dimuka:			Prepaid income tax:
Pasal 22	693.550	385.274	Article 22
Pasal 23	354.537	715.398	Article 23
Lebih Bayar Pajak	(1.048.087)	(1.100.672)	Overpayment Tax
Entitas Anak			Subsidiary
Taksiran Pajak			Provision For Corporate
Penghasilan dengan Tarif yang Berlaku	8.226	--	Income Tax Based on Prevailing Rate
Dikurangi:			Less:
Pajak Penghasilan Dibayar Dimuka:			Prepaid income tax:
Pasal 22	477.574	273.047	Article 22
Pasal 23	4.163.957	1.362.859	Article 23
(Lebih)/Kurang Bayar Pajak	(4.633.305)	(1.635.906)	(Over)/Under Payment Tax
Pajak Penghasilan Badan (Perusahaan)			Corporate Income Tax (The Company)
(Lebih)/Kurang Bayar	(1.048.087)	(1.100.672)	(Over)/Under Payment
Pajak Penghasilan Badan (Entitas Anak)			Corporate Income Tax (Subsidiary)
(Lebih)/Kurang Bayar	(4.633.305)	(1.635.906)	(Over)/Under Payment
Pajak Penghasilan Badan (Konsolidasian)			Corporate Income Tax (Consolidated)
(Lebih)/Kurang Bayar	(5.681.392)	(2.736.578)	(Over)/Under Payment

d. Pajak Tangguhan

d. Deferred Tax

	Saldo 1 Januari 2022/ Balance January 1, 2022	Dikreditkan/ (Dibebankan) ke Laporan Laba Rugi Tahun Berjalan/ Credited (Charged) to Statements of Profit or Loss	Penghasilan Komprehensif Lain/ Other Comprehensive Income	Saldo 30 Juni 2022/ Balance June 30, 2022	
Liabilitas (Aset) Pajak Tangguhan					Deferred Tax Liabilities (Assets)
Perusahaan					The Company
Penyusutan	219.279.989	15.815.813	--	235.095.802	Depreciation of Fixed Assets
Kompensasi Rugi Fiskal	(44.115.383)	(2.072.204)	--	(46.187.588)	Compensation of Fiscal Losses
Liabilitas Imbalan Kerja	(10.961.427)	(1.599.703)	--	(12.561.130)	Employee Benefit Liabilities
Penyisihan Penurunan Nilai Piutang	(20.480.711)	(1.528.796)	--	(22.009.507)	Allowance for Impairment of Receivables
Penyisihan Penurunan Nilai Persediaan	(277.634)	(99.941)	--	(377.575)	Allowance for Impairment of Inventories
Lain-lain	(2.623.431)	(1.601.008)	--	(4.224.439)	Others
Sub Total	140.821.403	8.914.162	--	149.735.563	Sub Total
Entitas Anak					The Subsidiary
Penyusutan	9.170.932	336.021	--	9.506.953	Depreciation of Fixed Assets
Kompensasi Rugi Fiskal	(3.741.254)	--	--	(3.741.254)	Compensation of Fiscal Losses
Liabilitas Imbalan Kerja	(104.293)	(14.197)	--	(118.490)	Employee Benefit Liabilities
Penyisihan Penurunan Nilai Piutang	(1.005.297)	(576)	--	(1.005.870)	Allowance for Impairment of Receivables
Sub Total	4.320.088	321.249	--	4.641.339	Sub Total
Total	145.141.491	9.235.411	--	154.376.902	Total
	Saldo 1 Januari 2021/ Balance January 1, 2021	Dikreditkan/ (Dibebankan) ke Laporan Laba Rugi Tahun Berjalan/ Credited (Charged) to Statements of Profit or Loss	Penghasilan Komprehensif Lain/ Other Comprehensive Income	Saldo 31 Desember 2021/ Balance December 31, 2021	
Liabilitas (Aset) Pajak Tangguhan					Deferred Tax Liabilities (Assets)
Perusahaan					The Company
Penyusutan	181.465.926	37.814.063	--	219.279.989	Depreciation of Fixed Assets
Kompensasi Rugi Fiskal	(25.761.921)	(18.353.462)	--	(44.115.383)	Compensation of Fiscal Losses
Liabilitas Imbalan Kerja	(11.321.996)	(1.478.817)	1.839.386	(10.961.427)	Employee Benefit Liabilities
Penyisihan Penurunan Nilai Piutang	(18.525.881)	(1.954.830)	--	(20.480.711)	Allowance for Impairment of Receivables
Penyisihan Penurunan Nilai Persediaan	(169.817)	(107.817)	--	(277.634)	Allowance for Impairment of Inventories
Lain-lain	(2.193.448)	(429.983)	--	(2.623.431)	Others
Sub Total	123.492.863	15.489.154	1.839.386	140.821.403	Sub Total
Entitas Anak					The Subsidiary
Penyusutan	7.296.509	1.874.423	--	9.170.932	Depreciation of Fixed Assets
Kompensasi Rugi Fiskal	(2.878.229)	(863.025)	--	(3.741.254)	Compensation of Fiscal Losses
Liabilitas Imbalan Kerja	(176.669)	67.539	4.837	(104.293)	Employee Benefit Liabilities
Penyisihan Penurunan Nilai Piutang	(974.065)	(31.232)	--	(1.005.297)	Allowance for Impairment of Receivables
Sub Total	3.267.546	1.047.705	4.837	4.320.088	Sub Total
Total	126.760.409	16.536.859	1.844.223	145.141.491	Total

**PT SEMEN BATURAJA (PERSERO) Tbk
DAN ENTITAS ANAK**

**CATATAN ATAS LAPORAN KEUANGAN
KONSOLIDASIAN INTERIM (Lanjutan)**

30 Juni 2022 dan 31 Desember 2021

Untuk Periode Enam Bulan yang Berakhir Pada

Tanggal 30 Juni 2022 dan 2021 (Tidak Diaudit)

(Disajikan dalam ribuan Rupiah,

kecuali dinyatakan lain)

**PT SEMEN BATURAJA (PERSERO) Tbk
AND SUBSIDIARY**

**NOTES TO THE CONSOLIDATED INTERIM
FINANCIAL STATEMENTS (Continued)**

June 30, 2022 and December 31, 2021

and for the Six-Month Periods Ended

June 30, 2022 and 2021 (Unaudited)

(Expressed in thousand Rupiah,

unless otherwise stated)

Pada tanggal 29 Oktober 2021, Pemerintah menetapkan Undang-Undang No.7 Tahun 2021 tentang Harmonisasi Peraturan Perpajakan ("UU HPP"). Dalam UU HPP, terdapat penyesuaian tarif pajak penghasilan badan yang berlaku di tahun 2022 dan seterusnya adalah 22% serta perubahan tarif PPN dari 10% menjadi 11%.

Terhadap aset pajak tangguhan diatas telah dilakukan kaji ulang dan kemudian disimpulkan bahwa tidak ada penurunan nilai yang belum diakui.

Rincian rugi fiskal Perseroan sebagai berikut:

	30 Juni/ June 30, 2022	31 Desember/ December 31, 2021	
Perusahaan			The Company
Rugi fiskal 2019	86.313.984	86.313.984	Fiscal loss 2019
Rugi fiskal 2020	114.210.483	114.210.483	Fiscal loss 2020
Rugi fiskal 2021	48.824.571	--	Fiscal loss 2021
Total	249.349.038	200.524.467	Total

On October 29, 2021, the Government stipulated Law No. 7 Year 2021 on the Harmonization of Tax Regulations ("HPP Bill"). On this UU HPP, there is an adjustment to the corporate income tax rate applicable in 2022 and beyond, which is 22% and a change in the VAT rate from 10% to 11%.

Against the deferred tax asset has been reviewed and then concluded that no impairment has not been recognized.

The Company's fiscal losses are as follows:

e. Surat Ketetapan Pajak

Sampai dengan 30 Juni 2022, Perusahaan telah membayar Surat Tagihan Pajak PPN Wapu Masa Desember 2019 sebesar Rp15.229.283 dan Surat Tagihan Pajak PPN Wapu Masa Maret 2021 sebesar Rp994.238. Perusahaan menerima Surat Tagihan Pajak PPh 23 Masa Agustus 2020 sebesar Rp100.000. Perusahaan juga menerima 33 Surat Ketetapan Pajak atas Hasil Pemeriksaan Pajak Tahun 2018 yang terdiri atas 13 Surat Tagihan Pajak, 15 Surat Ketetapan Pajak Kurang Bayar dan 5 Surat Ketetapan Pajak Nihil dengan total sebesar Rp2.447.123.767.

Pada Juni 2022, Perusahaan menerima Surat Keputusan Direktur Jenderal Pajak Nomor KEP-00069/SKPPKP/WPJ.19/KP.0303/2022 tentang Pengembalian Pendahuluan Kelebihan Pembayaran Pajak sebesar Rp 766.707.162.

e. Tax Assessments

As of June 30, 2022, the Company has paid the Wapu VAT Tax Collection Letter for the December 2019 period amounting to Rp15,229,283 and the VAT Wapu Tax Collection Letter for the March 2021 period amounting to Rp994,238. The company received a letter of claim for PPh 23 for the August 2020 period amounting to Rp100,000. The Company also received 33 Tax Assessment Letters on Tax Audit Results 2018 consisting of 13 Tax Collection Letters, 15 Underpaid Tax Assessment Letters and 5 Zero Tax Assessment Letters with a total of Rp2,447,123,767.

In June 2022, the Company received the Decree of the Director General of Taxes Number KEP-00069/SKPPKP/WPJ.19/KP.0303/2022 regarding the Preliminary Refund of Tax Overpayments amounting to Rp766,707,162

16. Beban Akrua

16. Accrued Expenses

	30 Juni/ June 30, 2022	31 Desember/ December 31, 2021	
Listrik	16.094.586	17.835.752	Electricity
Beban Bunga	15.089.525	15.991.442	Interest Expenses
Pengembangan Tambang	8.610.888	81.626.981	Mining Development
Jasa Profesional	4.610.572	974.272	Professional Fees
Pajak Bumi dan Bangunan	2.182.659	--	Property Tax
Tenaga Kerja	2.077.300	725.812	Labor
Pemeliharaan Pabrik	1.832.600	--	Factory Maintenance
Biaya Asuransi	1.090.117	1.824.480	Insurance Expenses
Promosi	503.000	--	Promotion
Sewa Tanah dan Gudang	142.083	2.850.202	Land and Warehouse Rent
Lain-lain	3.067.433	2.386.909	Others
Total	55.300.763	124.215.850	Total

**PT SEMEN BATURAJA (PERSERO) Tbk
DAN ENTITAS ANAK**

**CATATAN ATAS LAPORAN KEUANGAN
KONSOLIDASIAN INTERIM (Lanjutan)**

30 Juni 2022 dan 31 Desember 2021

Untuk Periode Enam Bulan yang Berakhir Pada

Tanggal 30 Juni 2022 dan 2021 (Tidak Diaudit)

(Disajikan dalam ribuan Rupiah,

kecuali dinyatakan lain)

**PT SEMEN BATURAJA (PERSERO) Tbk
AND SUBSIDIARY**

**NOTES TO THE CONSOLIDATED INTERIM
FINANCIAL STATEMENTS (Continued)**

June 30, 2022 and December 31, 2021

and for the Six-Month Periods Ended

June 30, 2022 and 2021 (Unaudited)

(Expressed in thousand Rupiah,

unless otherwise stated)

17. Liabilitas Jangka Pendek Lainnya

17. Other Current Liabilities

	30 Juni/ June 30, 2022	31 Desember/ December 31, 2021	
Asuransi Jaminan Hari Tua	3.991.704	4.557.389	<i>Pension Plan Insurance</i>
Utang Dinas Operasional	1.154.622	744.518	<i>Operational Service Payable</i>
Utang Perjalanan Dinas	681.285	513.012	<i>Business Trip Payable</i>
Badan Penyelenggara Jaminan Sosial (BPJS)	358.636	57.036	<i>Badan Penyelenggara Jaminan Sosial (BPJS)</i>
Yayasan Dana Pensiun Karyawan	116.080	111.104	<i>Yayasan Dana Pensiun Karyawan</i>
Lain-lain	1.313.485	859.041	<i>Others</i>
Total	7.615.812	6.842.100	Total

Asuransi Jaminan Hari Tua

Merupakan asuransi program tambahan tabungan hari tua karyawan untuk angkatan dibawah tahun 2007.

Utang Dinas Operasional

Merupakan utang operasional untuk kegiatan Sumbangan Kepedulian Masyarakat (SKM), keperluan mess dan kantor, dan keperluan umum lainnya.

Utang Perjalanan Dinas

Merupakan utang kepada karyawan dalam rangka perjalanan dinas.

Badan Penyelenggara Jaminan Sosial (BPJS)

Merupakan iuran tunjangan kesehatan karyawan, Jaminan Hari Tua, Jaminan Kecelakaan Kerja dan Jaminan Kematian.

Yayasan Dana Pensiun Karyawan

Merupakan kontribusi dana pensiun periode berjalan yang harus dibayar oleh Perusahaan kepada Yayasan Dana Pensiun Karyawan Semen Baturaja.

Lainnya

Antara lain merupakan iuran karyawan untuk Serikat Karyawan Semen Baturaja, Ikatan Istri Karyawan Semen Baturaja, melalui mekanisme pemotongan gaji karyawan.

Pension Plan Insurance

Represents an additional retirement savings program for employees under 2007.

Operational Service Payable

Represents of Community Care Contribution (SKM), mess and office operational, and others general operational.

Business Trip Payable

Represent debt to employee for cost of business trip.

Badan Penyelenggara Jaminan Sosial (BPJS)

Represent employee health benefits, Provident Fund Benefits, Work-Related Accident Benefits, and Death Benefit.

Yayasan Dana Pensiun Karyawan

Represents contribution pension fund for the period ended that should be paid by the Company to Yayasan Dana Pensiun Karyawan Semen Baturaja.

Others

Among others employee contributions to Employees Union Cement Baturaja, Employee's wife Baturaja Cement Association, through employee payroll deduction.

18. Pinjaman Bank Jangka Panjang

18. Long-Term Bank Loans

	30 Juni/ June 30, 2022	31 Desember/ December 31, 2021	
Kredit Sindikasi			Syndicated Loan
PT Bank Negara Indonesia (Persero) Tbk	815.150.000	827.900.000	PT Bank Negara Indonesia (Persero) Tbk
PT Bank Pembangunan Daerah Jawa Barat dan Banten Tbk	192.050.000	195.300.000	PT Bank Pembangunan Daerah Jawa Barat dan Banten Tbk
PT Bank Pembangunan Daerah Sumatra Selatan dan Bangka Belitung	143.850.000	146.100.000	PT Bank Pembangunan Daerah Sumatra Selatan dan Bangka Belitung
PT Bank Pembangunan Daerah Maluku dan Maluku Utara	47.950.000	48.700.000	PT Bank Pembangunan Daerah Maluku dan Maluku Utara
PT Bank Pembangunan Daerah Bengkulu	47.950.000	48.700.000	PT Bank Pembangunan Daerah Bengkulu
PT Bank Mega	192.050.000	195.300.000	PT Bank Mega
PT Bank Mega Syariah	192.300.000	195.800.000	PT Bank Mega Syariah
Subtotal	1.631.300.000	1.657.800.000	Subtotal
Biaya Transaksi yang Belum Diamortisasi	(17.753.033)	(19.159.194)	Unamortized Transaction Cost
	1.613.546.967	1.638.640.806	
Dikurangi Bagian yang Akan Jatuh Tempo dalam Satu Tahun	(73.250.000)	(53.000.000)	Less Current Maturities
Kredit Sindikasi Bagian Jangka Panjang	1.540.296.967	1.585.640.806	Credit Syndicated Long Term Portion
Kredit Investasi			Credit Investment
PT Bank Mega Syariah	9.421.645	12.332.919	PT Bank Mega Syariah
Dikurangi Bagian yang Akan Jatuh Tempo dalam Satu Tahun	(6.029.215)	(5.854.644)	Less Current Maturities
Kredit Investasi Bagian Jangka Panjang	3.392.430	6.478.275	Credit Investment Long Term Portion
Jumlah Pinjaman Bank Jangka Panjang Setelah Dikurangi Bagian yang Jatuh Tempo	1.543.689.397	1.592.119.081	Total Long-Term Bank Loans Less Current Maturities

Kredit Sindikasi

Pada tanggal 14 April 2022 berdasarkan Addendum Perjanjian Kredit Sindikasi No. 2 (14), Perusahaan memperoleh persetujuan penurunan tingkat suku bunga kredit dari 9,45% per annum menjadi 9,25% per annum yang berlaku efektif terhitung sejak tanggal 10 Mei 2022.

Pada tanggal 16 Februari 2021 berdasarkan Addendum Perjanjian Kredit Sindikasi No. 14, Perusahaan memperoleh tambahan fasilitas kredit dari PT Bank Pembangunan Daerah Sumatera Selatan dan serta Bangka Belitung ("Bank Sumsel Babel"), PT Bank Mega, PT Bank Mega Syariah, dan PT Bank Pembangunan Daerah Jawa Barat dan Banten Tbk ("BJB") dengan batas maksimum sebesar Rp1.700.000.000 dengan total nilai komitmen dari Kreditur sebesar Rp1.700.000.000. Penambahan pinjaman ini digunakan untuk pembiayaan kembali pembangunan proyek. Pinjaman ini dijamin dengan tanah, bangunan, sarana pelengkap, mesin dan peralatan dengan nilai Rp3.395.793.000 (Catatan 11).

Selama periode enam bulan yang berakhir pada 30 Juni 2022 Perusahaan telah membayar angsuran pokok sebesar Rp26.500.000.

Syndicated Loan

On April 14, 2022 based on the Addendum to the Syndicated Credit Agreement No. 2 (14), the Company obtained approval to reduce the loan interest rate from 9.45% per annum to 9.25% per annum which is effective as of 10 May 2022.

On February 16, 2021 based on Addendum Syndicate Credit Agreement No. 14, the Company obtained a credit facility from PT Bank Pembangunan Daerah Sumatera Selatan and Bangka Belitung ("Bank Sumsel Babel"), PT Bank Mega, PT Bank Mega Syariah, dan PT Bank Pembangunan Daerah Jawa Barat dan Banten Tbk ("BJB") with a maximum limit of Rp1,700,000,000 in total commitment value from the Creditor is Rp1,700,000,000. This additional loan is used to refinance the construction of projects. This loan is secured by land, buildings, complementary facilities, machinery and equipment with a value of Rp3,395,793,000 (Note 11).

During the six-months period ended June 30, 2022 the Company have paid principal installments of Rp26,500,000.

**PT SEMEN BATURAJA (PERSERO) Tbk
DAN ENTITAS ANAK**

**CATATAN ATAS LAPORAN KEUANGAN
KONSOLIDASIAN INTERIM (Lanjutan)**

30 Juni 2022 dan 31 Desember 2021

Untuk Periode Enam Bulan yang Berakhir Pada

Tanggal 30 Juni 2022 dan 2021 (Tidak Diaudit)

(Disajikan dalam ribuan Rupiah,

kecuali dinyatakan lain)

**PT SEMEN BATURAJA (PERSERO) Tbk
AND SUBSIDIARY**

**NOTES TO THE CONSOLIDATED INTERIM
FINANCIAL STATEMENTS (Continued)**

June 30, 2022 and December 31, 2021

and for the Six-Month Periods Ended

June 30, 2022 and 2021 (Unaudited)

(Expressed in thousand Rupiah,

unless otherwise stated)

Selama periode fasilitas tanpa persetujuan tertulis dari pemberi pinjaman, Perusahaan tidak dapat diperbolehkan untuk, antara lain:

1. Mengadakan penggabungan usaha (merger) atau konsolidasi dengan perusahaan lain.
2. Melakukan akuisisi/pengambilalihan aset milik pihak ketiga.
3. Mengubah susunan pengurus, Direksi, Komisaris, dan kepemilikan saham Perusahaan.
4. Melakukan investasi (diluar investasi/capital expenditur rutin), penyertaan modal atau pengambilalihan saham pada perusahaan lain.
5. Mengubah bentuk atau status hukum perusahaan.
6. Membagikan deviden kepada pemegang saham.

Kecuali jika telah terdapat persetujuan dari pemegang saham (dalam hal ini Kementerian BUMN).

Sesuai dengan perjanjian pinjaman, Perusahaan wajib mempertahankan atau meningkatkan kinerja keuangan dengan indikator rasio keuangan sebagai berikut:

- a. Rasio aset lancar terhadap utang lancar minimal 1 kali.
- b. Rasio total utang terhadap total ekuitas maksimal 2,5 kali.
- c. Rasio DSCR (*Debt Service Coverage Ratio*) minimal 100%.

Pada tanggal 30 Juni 2022, Perusahaan telah memenuhi rasio keuangan tersebut. Saldo terutang pada akhir periode 30 Juni 2022 adalah sebesar Rp1.613.546.967.

Kredit Investasi

Berdasarkan Perjanjian Penyediaan Fasilitas (Wa'd) No.1031/WA'D/BMS/XII/2020 pada tanggal 29 December 2020, Entitas anak memperoleh fasilitas pembiayaan dari PT Bank Mega Syariah berupa dengan batas maksimum sebesar Rp30.000.000. Pinjaman ini bertujuan untuk tujuan investasi. Jangka Waktu pinjaman ini mendapatkan masa tenggang pembayaran pokok hingga 36 bulan terhitung sejak ditandatangani perjanjian ini. Pinjaman ini dikenakan bunga 9,45% per tahun dengan jangka waktu hingga 29 Desember 2023. Pinjaman ini dijamin dengan Deposito atas nama PT Semen Baturaja (Persero) Tbk (Catatan 13).

Sampai dengan 30 Juni 2022, entitas anak telah membayar Rp2.911.274. Saldo terutang pada akhir periode 30 Juni 2022 adalah sebesar Rp9.770.534.

During the period of loan facilities, without the written consent from the lenders, the Company does not allowed for, among others:

1. *Enter into a business merger (merger) or consolidation with other companies;*
2. *Acquire assets owned by third parties.*
3. *Change composition of the management, Directors, Commissioners, and share ownership of the Company.*
4. *Make investments (excluding regular investment/capital expenditures), equity participation or takeover of shares in other companies.*
5. *Change the form or legal status of the company.*
6. *Distribute dividends to shareholders.*

Unless there has been approval from the shareholders (in this case the Ministry of SOEs).

As specified by the loan agreement, the Company is required to comply with certain financial covenants, as follows:

- a. *Current ratio minimum 1 times.*
- b. *Debt Equity Ratio minimum 2.5 times.*
- c. *Debt Service Coverage Ratio minimum 100%.*

As of June 30, 2022, the Company has complied with these financial ratio. The outstanding balance at the end of June 30, 2022 was Rp1,613,546,967.

Investment Credit

Based on the Facility Provision Agreement (Wa'd) No.1031/WA'D/BMS/XII/2020 on December 29, 2020, the Subsidiary obtained financing facilities from PT Bank Mega Syariah in the form of a maximum limit of Rp30,000,000. The term of this loan gets a grace period of principal payment of up to 36 months from the date of the agreement. This loan is subject to interest of 9.45% per year with a period until December 29, 2023. This loan is secured with Deposits of PT Semen Baturaja (Persero) Tbk (Note 13).

As of June 30, 2022, subsidiary has paid principal installments of Rp2,911,274. The outstanding balance at the end of June 30, 2022 was Rp9,770,534.

19. Liabilitas Sewa

19. Lease Liabilities

Liabilitas sewa yang terdiri dari:

Lease liabilities is as follows:

	30 Juni/ June 30, 2022	31 Desember/ December 31, 2021	
Perusahaan			The Company
Liabilitas Sewa - Bruto			Gross Lease Liabilities
Tidak Lebih dari 1 Tahun	4.072.429	12.946.150	Not Later than a Year
Lebih dari 1 Sampai 5 Tahun	39.193.240	38.011.270	More than a Year up to 5 Years
Lebih dari 5 Tahun	136.987.874	128.235.026	More than 5 Years
	180.253.544	179.192.446	
Beban Bunga Keuangan di Masa Depan	(99.993.104)	(95.506.299)	Future Charges on Lease
Nilai Kini Liabilitas Sewa Pembiayaan	80.260.439	83.686.147	Present Value of Lease Liabilities
Entitas Anak			Subsidiary
Liabilitas Sewa - Bruto			Gross Lease Liabilities
Tidak Lebih dari 1 Tahun	667.332	7.670.293	Not Later than a Year
Lebih dari 1 Sampai 5 Tahun	292.601	437.500	More than a Year up to 5 Years
	959.933	8.107.793	
Beban Bunga Keuangan di Masa Depan	(3.862)	(208.410)	Future Charges on Lease
Nilai Kini Liabilitas Sewa Pembiayaan	956.071	7.899.383	Present Value of Lease Liabilities
	30 Juni/ June 30, 2022	31 Desember/ December 31, 2021	
Konsolidasi			Consolidation
Liabilitas Sewa - bruto			Gross Lease Liabilities
Pembayaran Sewa Minimum			Minimum Lease Payment
Tidak lebih dari 1 tahun	4.739.761	20.616.443	No later than 1 year
Lebih dari 1 sampai 5 tahun	39.485.841	38.448.770	More than 1 year and up to 5 years
Lebih dari 5 tahun	136.987.874	128.235.026	More than 5 years
Total	181.213.477	187.300.239	Total
Beban Bunga Keuangan di Masa Depan	(99.996.966)	(95.714.709)	Future Charges on Leases
Nilai Kini Liabilitas Sewa	81.216.510	91.585.530	Present Value Of Lease Liabilities
Dikurangi Bagian Jangka Pendek	(5.715.034)	(12.896.984)	Less Current Portion
Liabilitas Sewa Jangka Panjang	75.501.476	78.688.546	Finance Lease Liabilities Long Term

Grup menyewa tanah dari PT Kereta Api Indonesia (Persero) dan PT Pelabuhan Indonesia (Persero), gedung dari PT Kereta Api Indonesia (Persero), serta kendaraan dari PT Energitama Solusindo, PT Surya Darma Perkasa, CV Lakshmi Motor, PT Mandiri Tunas Finance, PT Chandra Sakti Utama Leasing.

Group lease land from PT Kereta Api Indonesia (Persero) and PT Pelabuhan Indonesia (Persero), buildings from PT Kereta Api Indonesia (Persero), and vehicles from PT Energitama Solusindo, PT Surya Darma Perkasa, CV Lakshmi Motor, PT Mandiri Tunas Finance, PT Chandra Sakti Utama Leasing.

Beban bunga liabilitas sewa Grup sampai dengan 30 Juni 2022 dan 2021, masing-masing sebesar Rp9.129.129 dan Rp5.576.231.

Interest expenses of the Group's lease liabilities until June 30, 2022 and 2021, amounted to Rp9,129,129 and Rp5,576,231, respectively.

20. Liabilitas Imbalan Kerja

20. Employee Benefit Liabilities

	30 Juni/ June 30, 2022	31 Desember/ December 31, 2021	
Perusahaan			The Company
Imbalan Kerja Jangka Pendek	4.231.133	1.200.000	Short - Term Employee Benefit
Imbalan Kerja Jangka Panjang	52.864.914	49.824.670	Long - Term Employee Benefit
Entitas Anak			Subsidiary
Imbalan Kerja Jangka Pendek	67.916	343.253	Short - Term Employee Benefit
Imbalan Kerja Jangka Panjang	1.321.828	688.334	Long - Term Employee Benefit
Total	58.485.791	52.056.257	Total

**PT SEMEN BATURAJA (PERSERO) Tbk
DAN ENTITAS ANAK**

**CATATAN ATAS LAPORAN KEUANGAN
KONSOLIDASIAN INTERIM (Lanjutan)**

30 Juni 2022 dan 31 Desember 2021

Untuk Periode Enam Bulan yang Berakhir Pada

Tanggal 30 Juni 2022 dan 2021 (Tidak Diaudit)

(Disajikan dalam ribuan Rupiah,

kecuali dinyatakan lain)

**PT SEMEN BATURAJA (PERSERO) Tbk
AND SUBSIDIARY**

**NOTES TO THE CONSOLIDATED INTERIM
FINANCIAL STATEMENTS (Continued)**

June 30, 2022 and December 31, 2021

and for the Six-Month Periods Ended

June 30, 2022 and 2021 (Unaudited)

(Expressed in thousand Rupiah,

unless otherwise stated)

	30 Juni/ June 30, 2022	31 Desember/ December 31, 2021	
Konsolidasian			Consolidated
Imbalan Kerja Jangka Pendek	4.299.049	1.543.253	Short - Term Employee Benefit
Imbalan Kerja Jangka Panjang	54.186.742	50.513.004	Long - Term Employee Benefit
Total	58.485.791	52.056.257	Total

Imbalan Kerja Jangka Pendek

Short-term Benefit Employee

	30 Juni/ June 30, 2022	31 Desember/ December 31, 2021	
Perusahaan			The Company
Tunjangan Produktivitas, Seragam Karyawan	3.224.333	--	Productivity Benefits and Employee Uniforms
Pemeriksaan Kesehatan	1.006.800	1.200.000	Medical Check-Up
Sub Total	4.231.133	1.200.000	Sub Total
Entitas Anak			Subsidiary
Insentif	67.916	343.253	Incentive
Sub Total	67.916	343.253	Sub Total
Total	4.299.049	1.543.253	Total

Perusahaan

The Company

Imbalan Kerja Jangka Panjang

Perusahaan memperoleh persetujuan dari Menteri Keuangan Republik Indonesia dengan Surat Keputusan No. Kep400/KM.17/1999 tanggal 15 November 1999 untuk mendirikan Dana Pensiun Karyawan Semen Baturaja yang merupakan dana pensiun manfaat pasti yang dikelola oleh pengurus yang terpisah, yang memberikan manfaat pasti bagi karyawan yang masuk kerja sebelum tahun 2007 dan telah memenuhi persyaratan tertentu apabila karyawan tersebut pensiun, cacat atau meninggal dunia.

Long-term Employee Benefit

The Company received an approval from the Minister of Finance of the Republic of Indonesia in Decision Letter No. Kep400/KM.17/1999 dated November 15, 1999 to establish Employee Pension of PT Semen Baturaja which represents defined benefit pension fund managed by separate trustee administered, that give defined benefit for employees start working before year 2007, after serving a qualifying period, are entitled to defined benefits on retirement, disability or death.

Estimasi liabilitas imbalan kerja pada tanggal 30 Juni 2022 dan 31 Desember 2021 adalah sebagai berikut:

The estimated employee benefit liabilities as of June 30, 2022 and December 31, 2021 are as follows:

	30 Juni/ June 30, 2022	31 Desember/ December 31, 2021	
Liabilitas Imbalan Pensiun	4.228.334	4.280.201	Pension Benefits Liabilities
Liabilitas Imbalan Pesangon	28.962.166	26.696.945	Retirement Benefits Liabilities
Liabilitas Imbalan Cuti dan Penghargaan Masa Kerja	19.674.414	18.847.524	Leave and Services Rewards Benefits Liabilities
Total	52.864.914	49.824.670	Total

Beban bersih imbalan kerja pada tanggal 30 Juni 2022 dan 31 Desember 2021 adalah sebagai berikut:

The net employee benefit expenses as of June 30, 2022 and December 31, 2021 are as follows:

	30 Juni/ June 30, 2022	31 Desember/ December 31, 2021	
Liabilitas Imbalan Pensiun	498.920	1.118.747	Pension Benefits Liabilities
Liabilitas Imbalan Pesangon	3.037.531	4.206.303	Retirement Benefits Liabilities
Liabilitas Imbalan Cuti dan Penghargaan Masa Kerja	5.133.115	7.978.244	Leave and Services Rewards Benefits Liabilities
Total	8.669.566	13.303.294	Total

Program Pensiun Manfaat Pasti

Asumsi aktuarial utama yang digunakan untuk menentukan estimasi liabilitas imbalan kerja karyawan dalam program imbalan pasti pada tanggal 30 Juni 2022 dan 31 Desember 2021, berdasarkan laporan aktuarial independen

Defined Contribution Pension Program

The principal actuarial assumptions used to estimate liabilities for employee benefits under defined benefits plans as of June 30, 2022 and December 31, 2021 are based on independent actuarial report of PT Padma Radya

**PT SEMEN BATURAJA (PERSERO) Tbk
DAN ENTITAS ANAK**

**CATATAN ATAS LAPORAN KEUANGAN
KONSOLIDASIAN INTERIM (Lanjutan)**

30 Juni 2022 dan 31 Desember 2021

Untuk Periode Enam Bulan yang Berakhir Pada

Tanggal 30 Juni 2022 dan 2021 (Tidak Diaudit)

(Disajikan dalam ribuan Rupiah,

kecuali dinyatakan lain)

**PT SEMEN BATURAJA (PERSERO) Tbk
AND SUBSIDIARY**

**NOTES TO THE CONSOLIDATED INTERIM
FINANCIAL STATEMENTS (Continued)**

June 30, 2022 and December 31, 2021

and for the Six-Month Periods Ended

June 30, 2022 and 2021 (Unaudited)

(Expressed in thousand Rupiah,

unless otherwise stated)

PT Padma Radya Aktuarial tanggal 31 Januari 2022,
dengan rincian sebagai berikut:

*Aktuarial dated January 31, 2022, with details are as
follows:*

Tingkat Mortalita		<i>Mortality Rate</i>
- Program Pensiun	Tabel Mortalitas Indonesia Tahun 2011 (Pria/ <i>Indonesian Mortality Table Year 2011 (Male)</i>	<i>Pension Plan -</i>
- Imbalan Kerja Lainnya	Tabel Mortalitas Indonesia Tahun 2011 (Pria/ <i>Indonesian Mortality Table Year 2011 (Male)</i>	<i>Other Employee Benefits -</i>
Usia Pensiun Normal	56 Tahun/Years	<i>Normal Retirement Age</i>
Tingkat Cacat	1% Dari Tingkat Mortalita/of Mortality Rate	<i>Disability Rate</i>
Tingkat Kenaikan Gaji	5% (2021: 5%) Per Tahun/Per Annum	<i>Rate of Salary Increase</i>
Tingkat Diskonto Tahunan		<i>Annual Discount Rate</i>
- Program Pensiun	7,25% (2021: 7,25%) Per Tahun/Per Annum	<i>Pension Plan -</i>
- Imbalan Kerja Lainnya	6,75% (2021: 6,75%) Per Tahun/Per Annum	<i>Other Employee Benefits -</i>
Tingkat Kenaikan Harga Emas	6% (2021: 6%) Per Tahun/Per Annum	<i>Gold Price Increase Rate</i>
Tingkat Pengunduran Diri	1% Pada Usia 20 Tahun dan Menurun Secara Linear Sampai Dengan 0 (Nol) Pada Usia Pensiun Normal/ 1% At 20 Years of Age And Reducing Linearly Down To 0 (Zero) At Normal Retirement Age	<i>Resignation Rate</i>

Aset dana pensiun terutama terdiri dari deposito berjangka,
surat-surat berharga dan investasi jangka panjang dalam
bentuk saham, reksadana, obligasi, tanah dan bangunan.

*Pension fund assets mainly consist of time deposits,
marketable securities, and long-term investments in shares
of stock, mutual funds, bonds and land and buildings.*

Beban imbalan kerja yang dibebankan pada laporan laba
rugi merupakan jumlah bersih dari:

*Employee benefits expense recognized profit or loss
consists of the net total of the following amounts:*

	<u>30 Juni/ June 30, 2022</u>	<u>30 Juni/ June 30, 2021</u>	
Biaya Jasa Kini	245.323	331.273	<i>Current Service Cost</i>
Biaya Bunga	253.597	342.447	<i>Interest Cost</i>
Total	498.920	673.720	Total

Liabilitas bersih imbalan pensiun yang diakui di laporan
posisi keuangan adalah sebagai berikut:

*The net liability for pension benefits recognized in the
statements of financial position are as follows:*

	<u>30 Juni/ June 30, 2022</u>	<u>31 Desember/ December 31, 2021</u>	
Nilai Kini dari Liabilitas	66.417.953	67.232.669	<i>Present Value of the Obligations</i>
Nilai Wajar Aset	(62.189.619)	(62.952.468)	<i>Fair Value of Plan Assets</i>
Liabilitas Bersih	4.228.334	4.280.201	Net Liability

Rekonsiliasi perubahan liabilitas bersih selama tahun
berjalan yang diakui di laporan posisi keuangan adalah
sebagai berikut:

*Reconciliation of the movement of the net liability
recognized in the statements of financial position is as
follows:*

	<u>30 Juni/ June 30, 2022</u>	<u>31 Desember/ December 31, 2021</u>	
Liabilitas Bersih pada			<i>Net Liability at the Beginning</i>
Awal Tahun	4.280.201	9.361.154	<i>of the Year</i>
Beban Bersih	498.940	1.118.749	<i>Expense Net</i>
Pembayaran luran Kerja	(429.288)	(1.048.488)	<i>Work Due Payment</i>
Pengukuran Kembali Liabilitas			<i>Remeasurement of Liabilities</i>
(Aset) Pensiun	--	(5.151.214)	<i>(Assets) Pension</i>
Liabilitas Bersih pada			Net Liability at the
Akhir Tahun	4.228.334	4.280.201	End of The Year

Mutasi pengukuran kembali atas liabilitas (aset) pensiun
masing-masing pada tanggal 30 Juni 2022 dan 31
Desember 2021 adalah sebagai berikut:

*Remeasurement of liabilities (assets) pension mutation
respectively as of June 30, 2022 and December 31, 2021
are as follows:*

**PT SEMEN BATURAJA (PERSERO) Tbk
DAN ENTITAS ANAK**
**CATATAN ATAS LAPORAN KEUANGAN
KONSOLIDASIAN INTERIM (Lanjutan)**
30 Juni 2022 dan 31 Desember 2021
Untuk Periode Enam Bulan yang Berakhir Pada
Tanggal 30 Juni 2022 dan 2021 (Tidak Diaudit)
(Disajikan dalam ribuan Rupiah,
kecuali dinyatakan lain)

**PT SEMEN BATURAJA (PERSERO) Tbk
AND SUBSIDIARY**
**NOTES TO THE CONSOLIDATED INTERIM
FINANCIAL STATEMENTS (Continued)**
June 30, 2022 and December 31, 2021
and for the Six-Month Periods Ended
June 30, 2022 and 2021 (Unaudited)
(Expressed in thousand Rupiah,
unless otherwise stated)

	<u>30 Juni/ June 30, 2022</u>	<u>31 Desember/ December 31, 2021</u>	
Saldo Awal	25.557.640	30.708.854	<i>Beginning Balance</i>
Keuntungan (Kerugian) Aktuarial	--	(5.151.214)	<i>Actuarial Gain (Loss)</i>
Saldo Akhir	<u>25.557.640</u>	<u>25.557.640</u>	<i>Ending Balance</i>

Imbalan Pesangon

Liabilitas bersih imbalan pesangon yang diakui di laporan posisi keuangan adalah sebagai berikut:

Severance Benefits

The net liability for severance benefits obligations recognized in the statements of financial position are as follows:

	<u>30 Juni/ June 30, 2022</u>	<u>31 Desember/ December 31, 2021</u>	
Nilai Kini dari Liabilitas	43.051.966	39.684.738	<i>Present Value of the Obligations</i>
Nilai Wajar Aset	(14.089.800)	(12.987.793)	<i>Fair Value of Plan Assets</i>
Liabilitas Bersih	<u>28.962.166</u>	<u>26.696.945</u>	<i>Net Liability</i>

Beban imbalan kerja yang dibebankan pada laporan laba rugi dan penghasilan komprehensif lain merupakan jumlah bersih dari:

Severance benefits expense recognized in the statements of profit or loss and other comprehensive income consists of the net total:

	<u>30 Juni/ June 30, 2022</u>	<u>30 Juni/ June 30, 2021</u>	
Biaya Jasa Kini	1.871.028	1.439.638	<i>Current Service Cost</i>
Biaya Bunga	1.166.503	898.950	<i>Interest Cost</i>
Beban Bersih	<u>3.037.531</u>	<u>2.338.588</u>	<i>Net Expense</i>

Perusahaan menandatangani perjanjian pengelolaan program imbalan pascakerja untuk karyawan dan karyawan di bawah tahun 2007 dengan PT Asuransi Jiwa IFG. Perusahaan juga telah membayarkan premi awal untuk mendanai program ini.

The Company signed agreement with PT Asuransi Jiwa IFG to Management of Post-Employment Benefits Program Commitment for the Company Employee within 2007. The Company had been paid initial premium for funding this program.

Mutasi pengukuran kembali atas liabilitas (aset) pesangon masing-masing pada tanggal 30 Juni 2022 dan 31 Desember 2021 adalah sebagai berikut:

Remeasurement of liabilities (assets) severance benefits mutation respectively as of June 30, 2022 and December 31, 2021 are as follows:

	<u>30 Juni/ June 30, 2022</u>	<u>31 Desember/ December 31, 2021</u>	
Saldo Awal	44.828.504	48.038.134	<i>Beginning Balance</i>
Keuntungan (Kerugian) Aktuarial	--	(3.209.630)	<i>Gain (Losses) On Actuarial</i>
Saldo Akhir	<u>44.828.504</u>	<u>44.828.504</u>	<i>Saldo Akhir</i>

Rekonsiliasi perubahan selama tahun berjalan atas liabilitas bersih yang diakui di laporan posisi keuangan adalah sebagai berikut:

Reconciliation of the movement of the liability recognized in the statements of financial position is as follows:

**PT SEMEN BATURAJA (PERSERO) Tbk
DAN ENTITAS ANAK**

**CATATAN ATAS LAPORAN KEUANGAN
KONSOLIDASIAN INTERIM (Lanjutan)**

30 Juni 2022 dan 31 Desember 2021

Untuk Periode Enam Bulan yang Berakhir Pada

Tanggal 30 Juni 2022 dan 2021 (Tidak Diaudit)

(Disajikan dalam ribuan Rupiah,

kecuali dinyatakan lain)

**PT SEMEN BATURAJA (PERSERO) Tbk
AND SUBSIDIARY**

**NOTES TO THE CONSOLIDATED INTERIM
FINANCIAL STATEMENTS (Continued)**

June 30, 2022 and December 31, 2021

and for the Six-Month Periods Ended

June 30, 2022 and 2021 (Unaudited)

(Expressed in thousand Rupiah,

unless otherwise stated)

	<u>30 Juni/ June 30, 2022</u>	<u>31 Desember/ December 31, 2021</u>	
Liabilitas Bersih pada			<i>Net Liability at the Beginning</i>
Awal Tahun	26.696.944	26.522.182	<i>of the Year</i>
Pengukuran Kembali Liabilitas			<i>Remeasurement of Liabilities</i>
(Aset) Pesangon	--	(3.209.630)	<i>(Assets) Severance Benefits</i>
Beban/(Pembalikan), Bersih	3.037.531	4.206.303	<i>Expense/(Reversal), Net</i>
Pembayaran Imbalan Kerja	(772.309)	(821.910)	<i>Employee Benefits Paid</i>
Liabilitas Bersih pada			<i>Net Liability at</i>
Akhir Periode/Tahun	<u>28.962.166</u>	<u>26.696.945</u>	<i>the Period/End of the Year</i>

Program pensiun imbalan pasti memberikan eksposur Grup terhadap risiko aktuarial seperti risiko tingkat bunga dan risiko gaji.

The defined benefit pension plan typically exposes the Group to actuarial risks such as interest rates risk and salary risk.

Risiko Tingkat Bunga

Penurunan suku bunga obligasi akan meningkatkan liabilitas program.

Interest Rate Risk

A decrease in the bond interest rate will increase the plan liability.

Risiko Gaji

Nilai kini kewajiban imbalan pasti dihitung dengan mengacu pada gaji masa depan peserta program. Dengan demikian, kenaikan gaji peserta program akan meningkatkan liabilitas program itu.

Salary Risk

The present value of the defined benefit plan liability is calculated by reference to the future salaries of plan participants. As such, an increase in the salary of the plan participants will increase the plan's liability.

Berikut estimasi pembayaran imbalan yang akan jatuh tempo:

The following estimates of the payment of benefits that are due:

	<u>30 Juni/ June 30, 2022</u>	<u>31 Desember/ December 31, 2021</u>	
1 Tahun	1.465.371	1.118.403	1 Year
1 - 2 Tahun	1.446.160	1.663.436	1 - 2 Years
2 - 5 Tahun	4.632.907	4.266.105	2 - 5 Years
Lebih dari 10 Tahun	145.551.635	146.117.020	More than 10 Years
Total	<u>153.096.073</u>	<u>153.164.964</u>	Total

Cuti Besar dan Penghargaan Masa Kerja

Beban cuti besar dan penghargaan masa kerja yang dibebankan pada laporan laba rugi dan penghasilan komprehensif lain merupakan jumlah bersih dari:

Leaves and Gratuity

Leaves and Gratuity expense recognized in the statements of profit or loss and other comprehensive income consists of the net total of the following amounts:

	<u>30 Juni/ June 30, 2022</u>	<u>30 Juni/ June 30, 2021</u>	
Biaya Jasa Kini	4.245.266	4.746.418	<i>Current Service Cost</i>
Biaya Bunga	887.849	992.658	<i>Interest Cost</i>
Beban Bersih	<u>5.133.115</u>	<u>5.739.076</u>	<i>Net Expense</i>

Liabilitas bersih cuti besar dan penghargaan masa kerja yang diakui di laporan posisi keuangan adalah sebagai berikut:

The net liability for other employee benefits obligations recognized in the statements of financial position is as follows:

	<u>30 Juni/ June 30, 2022</u>	<u>31 Desember/ December 31, 2021</u>	
Nilai Kini dari Liabilitas	19.674.414	18.847.524	<i>Present Value of the Obligations</i>
Liabilitas Bersih	<u>19.674.414</u>	<u>18.847.524</u>	<i>Net Liability</i>

**PT SEMEN BATURAJA (PERSERO) Tbk
DAN ENTITAS ANAK**

**CATATAN ATAS LAPORAN KEUANGAN
KONSOLIDASIAN INTERIM (Lanjutan)**

30 Juni 2022 dan 31 Desember 2021

Untuk Periode Enam Bulan yang Berakhir Pada

Tanggal 30 Juni 2022 dan 2021 (Tidak Diaudit)

(Disajikan dalam ribuan Rupiah,

kecuali dinyatakan lain)

**PT SEMEN BATURAJA (PERSERO) Tbk
AND SUBSIDIARY**

**NOTES TO THE CONSOLIDATED INTERIM
FINANCIAL STATEMENTS (Continued)**

June 30, 2022 and December 31, 2021

and for the Six-Month Periods Ended

June 30, 2022 and 2021 (Unaudited)

(Expressed in thousand Rupiah,

unless otherwise stated)

Rekonsiliasi perubahan selama tahun berjalan atas liabilitas bersih yang diakui di laporan posisi keuangan adalah sebagai berikut:

Reconciliation of the movement of the liability recognized in the statements of financial position is as follows:

	30 Juni/ June 30, 2022	31 Desember/ December 31, 2021	
Liabilitas Bersih pada			<i>Net Liability at the Beginning</i>
Awal Tahun	18.847.524	15.580.283	<i>of the Year</i>
Beban/(Pembalikan), Bersih	5.133.115	7.978.243	<i>Expense/(Reversal), Net</i>
Pembayaran Imbalan Kerja	(4.306.225)	(4.711.002)	<i>Employee Benefits Paid</i>
Liabilitas Bersih pada Akhir Tahun	19.674.414	18.847.524	<i>Net Liability at the End of the Year</i>

Berikut estimasi pembayaran imbalan yang akan jatuh tempo:

The following estimates of the payment of benefits that are due:

	30 Juni/ June 30, 2022	31 Desember/ December 31, 2021	
1 Tahun	7.758.092	6.118.515	<i>1 Year</i>
1 - 2 Tahun	10.696.289	12.676.820	<i>1 - 2 Years</i>
2 - 5 Tahun	27.777.333	27.290.078	<i>2 - 5 Years</i>
Lebih dari 10 Tahun	195.135.581	196.811.511	<i>More than 10 Years</i>
Total	241.367.295	242.896.924	<i>Total</i>

Program Pensiun Iuran Pasti

Karyawan Perusahaan mengikuti program pensiun iuran pasti yang meliputi karyawan tetap yang masuk mulai tahun 2007. Program ini dikelola oleh Dana Pensiun Lembaga Keuangan PT Bank Negara Indonesia (Persero) Tbk (DPLK BNI) yang akta pendiriannya telah disahkan oleh Menteri Keuangan Republik Indonesia dengan Surat Keputusan masing-masing No. KEP-106/KM.10/2009 tanggal 13 Mei 2009. Imbalan pensiun akan diberikan apabila karyawan tersebut pensiun, cacat atau meninggal dunia. Iuran untuk program pensiun tersebut adalah sebesar 6% dari gaji bulanan karyawan dan menjadi beban Perusahaan.

Defined Contribution Pension Plans

The Company's employees joined a defined contribution plan covering all permanent employees whose join since 2007. The plan is managed by Dana Pensiun Lembaga Keuangan PT Bank Negara Indonesia (Persero) Tbk (DPLK BNI), for which the deed of establishments were approved by the Minister of Finance of the Republic of Indonesia in Decision Letters No. KEP-106/KM.10/2009, respectively, dated May 13, 2009. Employees, after serving a qualifying period, are entitled to benefits on retirement, disability or death. Pension fund contributions are 6% of the employees' monthly salaries, which are borne by the Company.

Jumlah beban sehubungan dengan program ini untuk periode yang berakhir pada tanggal-tanggal 30 Juni 2022 dan 2021 masing-masing sebesar Rp2.656.598 dan Rp2.209.078.

The total expense in relation to these programs during the years ended June 30, 2022 and 2021 amounted to Rp2,656,598 and Rp2,209,078, respectively.

Entitas Anak

Subsidiary

Imbalan Kerja Jangka Panjang

Entitas anak mengakui penyisihan imbalan kerja yang tidak didanai untuk karyawan yang mencapai usia pension sesuai dengan UU No.13/2003 tanggal 25 Maret 2003. Perhitungan liabilitas estimasi atas imbalan kerja pada 30 Juni 2022 dan 31 Desember 2021 didasarkan pada perhitungan aktuaris independent dengan mempertimbangkan asumsi-asumsi sebagai berikut:

Long-term Employee Benefit

Subsidiary recognize allowance for unfunded employee benefits for employees who reach retirement age in accordance with Law No.13/ 2003 dated March 25, 2003. Calculation of estimated liability for employee benefits as of June 30, 2022 and December 31, 2021 is based on an independent actuary calculation by considering the following assumptions:

Beban imbalan pasca kerja yang diakui di laporan laba rugi dan penghasilan komprehensif lain adalah:

Expenses recognized in the statement of profit or loss and other comprehensive income as follows:

	30 Juni/ June 30, 2022	30 Juni/ June 30, 2021	
Beban Jasa Kini	513.239	331.273	<i>Current Service Cost</i>
Beban Bunga	120.255	342.447	<i>Interest Expense</i>
Beban Tahun Berjalan	633.494	673.720	<i>Expense for the Year</i>

**PT SEMEN BATURAJA (PERSERO) Tbk
DAN ENTITAS ANAK**

**CATATAN ATAS LAPORAN KEUANGAN
KONSOLIDASIAN INTERIM (Lanjutan)**

30 Juni 2022 dan 31 Desember 2021

Untuk Periode Enam Bulan yang Berakhir Pada

Tanggal 30 Juni 2022 dan 2021 (Tidak Diaudit)

(Disajikan dalam ribuan Rupiah,

kecuali dinyatakan lain)

**PT SEMEN BATURAJA (PERSERO) Tbk
AND SUBSIDIARY**

**NOTES TO THE CONSOLIDATED INTERIM
FINANCIAL STATEMENTS (Continued)**

June 30, 2022 and December 31, 2021

and for the Six-Month Periods Ended

June 30, 2022 and 2021 (Unaudited)

(Expressed in thousand Rupiah,

unless otherwise stated)

Liabilitas imbalan pasca kerja di laporan posisi keuangan yang timbul sehubungan dengan imbalan pasca kerja adalah sebagai berikut:

The amounts included in the statements of financial position arising from obligation in respect of these post-employment benefits are as follows:

	30 Juni/ June 30, 2022	31 Desember/ December 31, 2021	
Nilai Kini Liabilitas yang Tidak Didanai	1.321.828	688.334	Present Value of Defined Benefit Obligation
Beban imbalan pasca kerja yang diakui di laporan laba rugi dan penghasilan komprehensif lain adalah:			<i>Expenses recognized in the statement of profit or loss and other comprehensive income as follows:</i>
	30 Juni/ June 30, 2022	31 Desember/ December 31, 2021	
Saldo Awal	688.334	1.017.317	<i>Beginning Balance</i>
Penambahan Tahun Berjalan	633.494	(306.995)	<i>Addition for the Current Year</i>
Keuntungan pada Penghasilan Komprehensif Lain	--	(21.988)	<i>Gain In Other Comprehensive Income</i>
Saldo Akhir	1.321.828	688.334	Ending Balance

Pada tanggal 30 Juni 2022, analisa sensitivitas atas asumsi-asumsi aktuarial adalah sebagai berikut:

As of June 30, 2022, sensitivity analysis for actuarial assumptions are as follows:

	Tingkat Diskonto/ Discount Rates		Kenaikan Gaji di Masa Depan/ Future Salary Increases		
	Persentase/ Percentage	Pengaruh Nilai Kini atas Kewajiban Imbalan Jangka Panjang Lainnya/Effect on Present Value of Benefits Obligation	Persentase/ Percentage	Pengaruh Nilai Kini atas Kewajiban Imbalan Jangka Panjang Lainnya/Effect on Present Value of Benefits Obligation	
Kenaikan	0,5%	19.447.086	0,5%	20.524.756	<i>Increase</i>
Pemurunan	0,5%	20.476.392	0,5%	19.396.887	<i>Decrease</i>

Analisa sensitivitas di atas dihitung menggunakan metode ekstrapolasi atas pengaruh terhadap kewajiban imbalan kerja sebagai hasil dari perubahan yang beralasan atas asumsi utama yang mungkin terjadi pada tanggal pelaporan.

The sensitivity analysis above have been determined based on a method that extrapolates the impact on benefit obligation as a result of reasonable changes in key assumptions occurring at the end of the reporting period.

Pembayaran kontribusi yang diharapkan dari kewajiban imbalan kerja pada periode mendatang adalah sebagai berikut:

The following payments are expected contributions to the benefits obligations in the future years:

	30 Juni/ June 30, 2022	31 Desember/ December 31, 2021	
1 Tahun	12.415	48.236	<i>1 Year</i>
2 - 5 Tahun	266.167	252.819	<i>2 - 5 Years</i>
6 - 10 Tahun	1.062.597	932.743	<i>6 - 10 Years</i>
Lebih dari 10 Tahun	12.861.140	12.836.756	<i>More than 10 Years</i>
Total	14.202.319	14.070.554	Total

**PT SEMEN BATURAJA (PERSERO) Tbk
DAN ENTITAS ANAK**

**CATATAN ATAS LAPORAN KEUANGAN
KONSOLIDASIAN INTERIM (Lanjutan)**

30 Juni 2022 dan 31 Desember 2021

Untuk Periode Enam Bulan yang Berakhir Pada

Tanggal 30 Juni 2022 dan 2021 (Tidak Diaudit)

(Disajikan dalam ribuan Rupiah,

kecuali dinyatakan lain)

**PT SEMEN BATURAJA (PERSERO) Tbk
AND SUBSIDIARY**

**NOTES TO THE CONSOLIDATED INTERIM
FINANCIAL STATEMENTS (Continued)**

June 30, 2022 and December 31, 2021

and for the Six-Month Periods Ended

June 30, 2022 and 2021 (Unaudited)

(Expressed in thousand Rupiah,

unless otherwise stated)

21. Utang Development, Provisi Reklamasi dan Pasca Tambang **21. Development Liability, Provision For Reclamation and Mine Clouser**

	30 Juni/ June 30, 2022	31 Desember/ December 31, 2021	
Provisi Reklamasi Dan Pasca Tambang	13.207.179	11.924.688	Provision For Reclamation and Mine Clouser
Total	13.207.179	11.924.688	Total
Utang Pengembangan Tambang Dikurangi Bagian Jangka Pendek	81.230.669 (8.610.888)	81.626.981 (81.626.981)	Mining Development Liability Less Current Portion
Total	72.619.781	--	Total
Subtotal	85.826.960	11.924.688	Subtotal

Pada tanggal 30 Juni 2022 dan 31 Desember 2021 utang pengembangan tambang, yang jatuh tempo dalam 1 tahun disajikan pada beban akrual (Catatan 16).

Provisi Reklamasi dan Pasca Tambang

Merupakan provisi reklamasi dan pasca tambang batu kapur dan tanah liat berdasarkan Undang-Undang No. 4 Tahun 2009 tentang Mineral dan Batubara, Peraturan Pemerintah No. 78 Tahun 2010 dan Peraturan Menteri ESDM No. 18 Tahun 2008.

Utang Pengembangan Tambang

Biaya pengembangan tambang merupakan biaya pengembangan lahan tambang yang dilakukan untuk menemukan cadangan Batukapur, prosesnya terdiri dari pembersihan lahan dan pengupasan material penutup. Beban amortisasi tersebut dibukukan sebagai biaya produksi. Di tahun 2020, lahan tambang Pelawi area 1 dengan luas 93,67 hektar telah beroperasi, namun proses pengupasan lahan di area 1 belum selesai 100%, tetapi Perusahaan telah melakukan estimasi dari kegiatan pengupasan tersebut.

As of June 30, 2022 and December 31, 2021, mine development payables, which are due within 1 year, are presented as accrued expenses (Note 16).

Provision for Reclamation and Mine Closure

Represent a provision for reclamation and post mining of limestone and clay based on Law No. 4 Year 2009 regarding Mineral and Coal, the Government Regulation No. 78 Year 2010 and Energy and Human Resources Minister Regulation No. 18 Year 2008.

Mining Development Liability

The cost of mining development is the cost of developing the mine area which is carried out to find the Limestone reserves, the process consists of land clearing and stripping the cover material. The amortization expense is recorded as production costs. In 2020, Pelawi mining area 1 with an area of 93.67 hectares has been operated, but the process of stripping land in area 1 has not been 100% complete, but the Company has estimated the stripping activities.

22. Modal Saham

Modal dasar Perusahaan pada tanggal 30 Juni 2022 dan 31 Desember 2021 adalah sebagai berikut:

22. Share Capital

Authorized capital of the Company as of June 30, 2022 and December 31, 2021 are as follows:

	30 Juni 2022/ June 30, 2022					
	Nilai Nominal/Par Value					
	Rp100 (dalam Rupiah Penuh/ in full Rupiah)					
Lembar Saham/per Shares						
	Saldo Awal/ Beginning Balance	Penambahan/ Addition	Saldo Akhir/ Ending Balance	Total / Total	% Kepemilikan/ Ownership	
Modal Dasar						Authorized Capital
Saham Seri A (Dwiwarna)	1	--	1	100		Series A (Dwiwarna) Shares
Saham Seri B	29.999.999.999	--	29.999.999.999	2.999.999.999.900		Series B Shares
Modal Ditempatkan dan Disetor Penuh	30.000.000.000	--	30.000.000.000	3.000.000.000.000		Issued And Fully Paid Up Capital
Negara Republik Indonesia						Republic of Indonesia
Saham Seri A (Dwiwarna)	1	--	1	100		Series A (Dwiwarna) Shares
Kementerian BUMN						Ministry of State Owned Enterprises -
Saham Seri B	7.499.999.999	--	7.499.999.999	749.999.999.900	75,51%	Series B Shares
PT Asuransi Jiwa IFG - Saham Seri B	896.046.000	--	896.046.000	89.604.600.000	9,02%	PT Asuransi Jiwa IFG - Series B Share
Suherman Yahya "(Direksi)"	16.098	--	16.098	1.609.800	0,00%	Amrullah "(Director)"
Daconi "(Direksi)"	12.500	--	12.500	1.250.000	0,00%	Daconi "(Director)"
Masyarakat - Saham Seri B	1.536.459.738	--	1.536.459.738	153.645.973.800	15,47%	Public - Series B Share
Jumlah Modal Ditempatkan dan Disetor Penuh	9.932.534.336	--	9.932.534.336	993.253.433.600	100,00%	Total Issued And Fully Paid Up Capital
Jumlah Saham Dalam Portapel	20.067.465.664	--	20.067.465.664	2.006.746.566.400		Total Share in Portfolio

**PT SEMEN BATURAJA (PERSERO) Tbk
DAN ENTITAS ANAK**

**CATATAN ATAS LAPORAN KEUANGAN
KONSOLIDASIAN INTERIM (Lanjutan)**

30 Juni 2022 dan 31 Desember 2021

Untuk Periode Enam Bulan yang Berakhir Pada

Tanggal 30 Juni 2022 dan 2021 (Tidak Diaudit)

(Disajikan dalam ribuan Rupiah,

kecuali dinyatakan lain)

**PT SEMEN BATURAJA (PERSERO) Tbk
AND SUBSIDIARY**

**NOTES TO THE CONSOLIDATED INTERIM
FINANCIAL STATEMENTS (Continued)**

June 30, 2022 and December 31, 2021

and for the Six-Month Periods Ended

June 30, 2022 and 2021 (Unaudited)

(Expressed in thousand Rupiah,

unless otherwise stated)

		31 Desember 2021/ December 31, 2021			
		Nilai Nominal/Par Value			
		Rp100 (dalam Rupiah Penuh/ in full Rupiah)			
		Lembar Saham/ per Shares			
	Saldo Awal/ Beginning Balance	Penambahan/ Addition	Saldo Akhir/ Ending Balance	Total / Total	% Kepemilikan/ Ownership
Modal Dasar					Authorized Capital
Saham Seri A (Dwiwarna)	1	--	1	100	Series A (Dwiwarna) Shares
Saham Seri B	29.999.999.999	--	29.999.999.999	2.999.999.999.900	Series B Shares
Modal Ditempatkan dan Disetor Penuh	30.000.000.000	--	30.000.000.000	3.000.000.000.000	Issued And Fully Paid Up Capital
Negara Republik Indonesia					Republic of Indonesia
Saham Seri A (Dwiwarna)	1	--	1	100	Series A (Dwiwarna) Shares
Kementerian BUMN					Ministry of State Owned Enterprises -
Saham Seri B	7.499.999.999	--	7.499.999.999	749.999.999.900	Series B Shares
PT Asuransi Jiwa IFG - Saham Seri B	913.172.000	--	913.172.000	91.317.200.000	PT Asuransi Jiwa IFG - Series B Share
Amrullah "(Direksi)"	114.500	--	114.500	11.450.000	Amrullah "(Director)"
Daconi "(Direksi)"	12.500	--	12.500	1.250.000	Daconi "(Director)"
Masyarakat - Saham Seri B	1.519.235.336	--	1.519.235.336	151.923.533.600	Public - Series B Share
Jumlah Modal Ditempatkan dan Disetor Penuh	9.932.534.336	--	9.932.534.336	993.253.433.600	Total Issued And Fully Paid Up Capital
Jumlah Saham Dalam Portapel	20.067.465.664	--	20.067.465.664	2.006.746.566.400	Total Share in Portfolio

Berdasarkan surat Nomor 47/DIR/AJIFG/ K/INV/I/2022 tanggal 11 Januari 2022. PT Asuransi Jiwa IFG telah menerima transfer aset berupa kepemilikan saham atas PT Asuransi Jiwasraya (Persero) sebesar 913.172.000 lembar.

Based on letter Number 47/DIR/AJIFG/ K/INV/I/2022 dated January 11, 2022. PT Asuransi Jiwa IFG has received an asset transfer in the form of share ownership of PT Asuransi Jiwasraya (Persero) amounting to 913,172,000 shares.

Berdasarkan RUPS Luar Biasa tanggal 14 Maret 2013, yang diaktakan dengan Akta Notaris Fathiah Helmi, S.H., No. 20 tanggal 14 Maret 2013 mengenai Perubahan Anggaran Dasar Perusahaan, Modal Dasar dan Modal Ditempatkan Perusahaan mengalami peningkatan menjadi masing-masing sebesar Rp3.000.000.000 dan Rp750.000.000 dengan rincian sebagai berikut:

Based on the General Meeting of Shareholders-Extraordinary on March 14, 2013 that covered by Notarial Deed Fathiah Helmi, S.H, No. 20 dated March 14, 2013, related to the changes of the Article of Association, the Company's Authorized Capital and Issued and Fully Paid up Capital has been increased, becoming Rp3,000,000,000 and Rp750,000,000 with details are as follows:

1. Modal dasar Perusahaan semula sejumlah Rp2.560.000.000 terbagi atas 2.560.000 saham dengan nilai nominal sebesar Rp1.000, menjadi Rp3.000.000.000 terbagi atas 30.000.000.000 lembar saham yang terdiri atas satu saham Seri A Dwiwarna dan 29.999.999.999 saham biasa Seri B dengan nilai masing-masing nominal sebesar Rp100.
2. Modal dasar tersebut telah ditempatkan dan diambil bagian oleh Negara Republik Indonesia sebanyak 7.500.000.000 lembar saham atau seluruhnya sebesar Rp750.000.000 terbagi atas 7.500.000.000 lembar saham yang terdiri atas satu saham Seri A Dwiwarna dan 7.499.999.999 saham biasa Seri B dengan nilai masing-masing nominal sebesar Rp100.
3. Setiap modal saham yang ditempatkan tersebut diatas, atau seluruhnya berjumlah Rp750.000.000 telah disetor penuh oleh Negara Republik Indonesia (pemegang saham) dengan cara sebagai berikut:
 - Sebesar Rp60.414.000 merupakan setoran modal lama sesuai dengan akta No. 4 tanggal 13 Juni 2008 yang dibuat dihadapan Notaris Rumonda Kesuma Lubis, S.H., yang telah memperoleh pengesahan Menteri Hukum dan Hak Asasi Manusia Republik Indonesia No.AHU-50057. AH.01.02 tahun 2008.
 - Sebesar Rp979.432 berasal dari kapitalisasi cadangan penyertaan modal Pemerintah.
 - Sebesar Rp579.585.020.568 berasal dari kapitalisasi laba ditahan sampai dengan tanggal 31 Desember 2011.
 - Sebesar Rp110.000.000 berasal dari kapitalisasi laba ditahan sampai dengan tanggal 31 Desember 2012.

1. The authorized capital of the Company was originally amounting to Rp2,560,000,000 divided into 2,560,000 shares, amounting to Rp1,000 to be Rp3,000,000,000 divided into 30,000,000,000 shares consist of one Series A Dwiwarna Share and 29,999,999,999 Series B Shares with each nominal value of Rp100.
2. Capital had been placed and taken part by the Republic of Indonesia as many as 7,500,000,000 shares or a total of Rp750,000,000 divided into 7,500,000,000 shares consist of one Series A Dwiwarna Share and 7,499,999,999 Series B Shares with each nominal value of Rp100.
3. Each of above allocated share capital, or the whole is totally amounting Rp750,000,000 have been fully paid by of the Republic of Indonesia (shareholders) in the following way:
 - Amounting to Rp60,414,000 a capital contribution in accordance with the Deed No. 4 dated June 13, 2008, made before Notary Rumonda Kesuma Lubis, S.H., which has been approved by the Minister of Law and Human Rights of the Republic of Indonesia No.AHU-50057.AH.01.02 in 2008.
 - Amounting Rp979,432 sources from the reserve capitalization of government capital equity.
 - Amounting of Rp579,585,020,568 from capitalization of retained earnings as of December 31, 2011.
 - Amounting of Rp110,000,000 derived from capitalization of retained earnings as of December 31, 2012.

**PT SEMEN BATURAJA (PERSERO) Tbk
DAN ENTITAS ANAK**

**CATATAN ATAS LAPORAN KEUANGAN
KONSOLIDASIAN INTERIM (Lanjutan)**

30 Juni 2022 dan 31 Desember 2021

Untuk Periode Enam Bulan yang Berakhir Pada

Tanggal 30 Juni 2022 dan 2021 (Tidak Diaudit)

(Disajikan dalam ribuan Rupiah,

kecuali dinyatakan lain)

**PT SEMEN BATURAJA (PERSERO) Tbk
AND SUBSIDIARY**

**NOTES TO THE CONSOLIDATED INTERIM
FINANCIAL STATEMENTS (Continued)**

June 30, 2022 and December 31, 2021

and for the Six-Month Periods Ended

June 30, 2022 and 2021 (Unaudited)

(Expressed in thousand Rupiah,

unless otherwise stated)

23. Tambahan Modal Disetor

Tambahan modal disetor Perusahaan pada tanggal 30 Juni 2022 dan 31 Desember 2021 adalah sebagai berikut:

	Tambahan Modal Disetor/Additional Paid in Capital			
	31 Desember 2021/ December 31, 2021	Penambahan/ Addition	30 Juni 2022/ June 30, 2022	
Agio Saham	1.312.128.287	--	1.312.128.287	Share Premium
Biaya Emisi Efek Ekuitas	(41.521.502)	--	(41.521.502)	Emission Fee
Bersih	1.270.606.785	--	1.270.606.785	Net

23. Tambahan Modal Disetor

Additional paid in capital of the Company as of June 30, 2022 and December 31, 2021 are as followed:

24. Penggunaan Saldo Laba

Berdasarkan Rapat Umum Pemegang Saham tanggal 25 Maret 2022 dan 27 Mei 2021, pemegang saham menyetujui pembagian laba bersih sebagai berikut:

	30 Juni/ June 30, 2022
Dividen Pemerintah Republik Indonesia	--
Dividen Publik	--
Cadangan	49.398.633
Total	49.398.633

Penggunaan saldo laba yang belum dicadangkan pada tanggal 30 Juni 2022 dan 31 Desember 2021 berdasarkan Rapat Umum Pemegang Saham tanggal 25 Maret 2022 dan 27 Mei 2021 masing-masing sebesar Rp49.398.632 dan Rp9.770.769, yang diaktakan dengan akta notaris Fathiah Helmi, S.H., No. 25 tanggal 25 Maret 2022 dan No. 24 tanggal 27 Mei 2021.

24. Distribution of Retained Earnings

Based on the Shareholders General Meeting dated March 25, 2022 and May 27, 2021, the Shareholders agreed to distributed net profit as follows:

	31 Desember/ December 31, 2021	
Dividen Pemerintah Republik Indonesia	--	Dividend of the Government of the Republic of Indonesia
Dividen Publik	--	Public Dividend
Cadangan	9.770.769	Reserve
Total	9.770.769	Total

The allocation of unappropriated retained earnings as of June 30, 2022 and December 31, 2021, based on the Shareholders General Meeting dated March 25, 2022 and May 27, 2021 amounting Rp49.398.632 and Rp9,770,769 respectively, notarized by Fathiah Helmi, S.H., No. 25 dated March 25, 2022 and No. 24 dated May 27, 2021.

25. Kepentingan Nonpengendali

a. Kepentingan nonpengendali atas ekuitas entitas anak

	30 Juni/ June 30, 2022
PT Baturaja Multi Usaha	36.611
Total	36.611

b. Bagian laba (rugi) yang diatribusikan kepada kepentingan nonpengendali

	30 Juni/ June 30, 2022
PT Baturaja Multi Usaha	74
Total	74

25. Non-Controlling Interests

a. Non-controlling interests in equity of subsidiary

	31 Desember/ December 31, 2021	
PT Baturaja Multi Usaha	36.537	PT Baturaja Multi Usaha
Total	36.537	Total

b. Profit (loss) attributable to non-controlling interests

	30 Juni/ June 30, 2021	
PT Baturaja Multi Usaha	598	PT Baturaja Multi Usaha
Total	434	Total

**PT SEMEN BATURAJA (PERSERO) Tbk
DAN ENTITAS ANAK**
**CATATAN ATAS LAPORAN KEUANGAN
KONSOLIDASIAN INTERIM (Lanjutan)**
30 Juni 2022 dan 31 Desember 2021
Untuk Periode Enam Bulan yang Berakhir Pada
Tanggal 30 Juni 2022 dan 2021 (Tidak Diaudit)
(Disajikan dalam ribuan Rupiah,
kecuali dinyatakan lain)

**PT SEMEN BATURAJA (PERSERO) Tbk
AND SUBSIDIARY**
**NOTES TO THE CONSOLIDATED INTERIM
FINANCIAL STATEMENTS (Continued)**
June 30, 2022 and December 31, 2021
and for the Six-Month Periods Ended
June 30, 2022 and 2021 (Unaudited)
(Expressed in thousand Rupiah,
unless otherwise stated)

26. Pendapatan

26. Revenues

	<u>30 Juni/ June 30, 2022</u>	<u>30 Juni/ June 30, 2021</u>	
Penjualan pada Pihak Ketiga			Sales to Third Parties
Penjualan Semen Kantong	735.827.516	654.812.803	Sales of Bagging Cement
Penjualan Semen Curah	70.762.114	92.089.290	Sales of Bulk Cement
Jasa Pengangkutan	1.691.558	2.115.722	Transportation Services
Penjualan Mortar	69.763	37.745	Sales of Mortar
Lain-Lain	456	153.766	Others
Subtotal	<u>808.351.407</u>	<u>749.209.326</u>	Subtotal
Penjualan pada Pihak Berelasi (catatan 36.I)			Sales to Related Parties (Note 36.I)
Penjualan Semen Curah			Sales of Bulk Cement
PT Wijaya Karya Beton Tbk	--	150.208	PT Wijaya Karya Beton
Subtotal	--	150.208	Subtotal
Penjualan White Clay			Sales of White Clay
PT Pupuk Sriwijaya	17.147.675	14.275.175	PT Pupuk Sriwijaya
Total	<u>825.499.082</u>	<u>763.634.709</u>	Total

Penjualan lain-lain merupakan pendapatan entitas anak yang terdiri dari penjualan barang umum seperti penjualan bata ringan, pipa, dan asbes.

Other sales represent revenues of subsidiary consisting general goods sales such as light bricks, pipes, and asbes.

Rincian penjualan yang melebihi 5% dari jumlah penjualan untuk periode-periode yang berakhir pada tanggal 30 Juni 2022 dan 2021 adalah sebagai berikut:

Details of distributors who supplied more than 5% of selling for the periods ended on June 30, 2022 and 2021 are as follows:

	<u>30 Juni/ June 30, 2022</u>	<u>30 Juni/ June 30, 2021</u>	
Samudra Panca Jaya	82.467.322	59.985.949	Samudra Panca Jaya
Tunas Surya Bumindo	79.933.077	66.796.221	Tunas Surya Bumindo
PT Matra Agung Persada	32.671.788	79.044.506	PT Matra Agung Persada
Total	<u>195.072.187</u>	<u>205.826.676</u>	Total
% dari Total Penjualan	<u>23,63%</u>	<u>26,95%</u>	% of Total Sales

27. Beban Pokok Penjualan

27. Cost Of Goods Sold

	<u>30 Juni/ Juni 30, 2022</u>	<u>30 Juni/ Juni 30, 2021</u>	
Bahan Bakar & Listrik	165.734.500	137.341.503	Fuel & Electricity
Bahan Baku & Penolong	110.106.433	92.023.286	Raw Material and Supplies
Depresiasi dan Amortisasi	67.447.226	72.655.616	Depreciation and Amortization
Tenaga Kerja	50.010.010	54.279.463	Labor Costs
Pabrikasi Lainnya	66.950.246	74.375.912	Other Manufacture Expenses
Subtotal	460.248.415	430.675.780	Subtotal
Persediaan Barang Dalam Proses			Work in Process
Persediaan Awal	43.363.949	38.920.913	Beginning Balance
Persediaan Akhir	(55.281.465)	(56.021.686)	Ending Balance
Beban Pokok Produksi	448.330.899	413.575.007	Cost of Goods Manufacture
Persediaan Barang Jadi			Finished Goods
Persediaan Awal	35.489.458	26.206.809	Beginning Balance
Persediaan Akhir	(37.694.747)	(32.330.063)	Ending Balance
Beban Pokok Penjualan	<u>446.125.610</u>	<u>407.451.753</u>	Cost of Goods Sold

**PT SEMEN BATURAJA (PERSERO) Tbk
DAN ENTITAS ANAK**

**CATATAN ATAS LAPORAN KEUANGAN
KONSOLIDASIAN INTERIM (Lanjutan)**

30 Juni 2022 dan 31 Desember 2021

Untuk Periode Enam Bulan yang Berakhir Pada

Tanggal 30 Juni 2022 dan 2021 (Tidak Diaudit)

(Disajikan dalam ribuan Rupiah,

kecuali dinyatakan lain)

**PT SEMEN BATURAJA (PERSERO) Tbk
AND SUBSIDIARY**

**NOTES TO THE CONSOLIDATED INTERIM
FINANCIAL STATEMENTS (Continued)**

June 30, 2022 and December 31, 2021

and for the Six-Month Periods Ended

June 30, 2022 and 2021 (Unaudited)

(Expressed in thousand Rupiah,

unless otherwise stated)

Rincian pemasok yang melebihi 10% dari jumlah pembelian untuk periode periode yang berakhir pada tanggal 30 Juni 2022 dan 2021 adalah sebagai berikut:

Details of suppliers who supplied more than 10% of purchasing for the periods ended June 30, 2022 and 2021 are as follows:

	30 Juni/ Juni 30, 2022	30 Juni/ Juni 30, 2021	
PT Perusahaan Listrik Negara (Persero)	86.304.870	85.768.080	PT Perusahaan Listrik Negara (Persero)
PT Bukit Asam Tbk	69.490.592	41.294.855	PT Bukit Asam Tbk
Total	155.795.462	127.062.935	Total
% dari Jumlah Pembelian	64,04%	29,59%	% of Total Purchases

Lihat Catatan 34 untuk rincian informasi mengenai pihak berelasi.

Refer to Note 34 for details information of related parties.

28. Beban Penjualan

28. Selling Expenses

	30 Juni/ Juni 30, 2022	30 Juni/ Juni 30, 2021	
Pengangkutan dan Distribusi	115.760.448	109.713.215	<i>Freight and Distribution</i>
Gaji, Upah dan Tunjangan	21.703.520	18.332.182	<i>Salaries, Wages and Allowances</i>
Penyusutan dan Amortisasi	17.336.261	16.806.885	<i>Depreciation and Amortization</i>
Jasa Profesional	2.520.731	3.419.819	<i>Professional Services</i>
Promosi	1.982.795	1.355.763	<i>Promotion</i>
Beban Pemeliharaan	625.132	296.530	<i>Maintenance Expenses</i>
Perjalanan Dinas	575.224	269.084	<i>Business Trip</i>
Telekomunikasi dan Alat Tulis Kantor	219.779	180.876	<i>Telecommunication and Stationery</i>
Sewa	211.584	221.800	<i>Rent</i>
Lain-lain	877.271	433.349	<i>Others</i>
Total	161.812.745	151.029.502	Total

Beban penjualan lain lain merupakan beban jamuan tamu, jamuan rapat, dan biaya koordinasi lainnya.

Other selling expenses represents dining expenses, meeting expenses, and other coordination costs.

29. Beban Umum dan Administrasi

29. General and Administrative Expenses

	30 Juni/ Juni 30, 2022	30 Juni/ Juni 30, 2021	
Gaji, Upah dan Tunjangan	57.234.955	56.943.085	<i>Salaries, Wages and Allowance</i>
Jasa Profesional	14.818.151	15.520.920	<i>Professional Fee</i>
Penyusutan dan Amortisasi	12.663.937	12.639.926	<i>Depreciation and Amortization</i>
Denda Pajak, Asuransi dan Sewa	7.080.044	5.576.967	<i>Taxes Penalty, Insurance and Rent</i>
Telekomunikasi dan Koordinasi	4.475.997	4.267.234	<i>Telecommunication and Coordination</i>
Beban Pemeliharaan	3.429.299	2.994.513	<i>Maintenance</i>
Alat Tulis Kantor	2.561.250	2.119.976	<i>Stationery</i>
Perjalanan Dinas	2.254.563	2.744.383	<i>Business Trip</i>
Keamanan	1.899.808	1.621.464	<i>Security</i>
Listrik dan Air	1.619.834	1.909.505	<i>Electricity and Water</i>
Rapat Dinas	1.259.256	1.013.060	<i>Meeting</i>
Sumbangan	1.065.939	795.646	<i>Donation</i>
Pembinaan Jasmani dan Rohani	618.854	515.500	<i>Mental and Physical Development</i>
Diklat dan Pengadaan Pegawai	330.092	414.677	<i>Training and Recruitment</i>
Penelitian dan Pengembangan	318.524	230.149	<i>Research and Development</i>
Lain-lain	2.968.357	2.374.854	<i>Others</i>
Total	114.598.860	111.681.858	Total

**PT SEMEN BATURAJA (PERSERO) Tbk
DAN ENTITAS ANAK**

**CATATAN ATAS LAPORAN KEUANGAN
KONSOLIDASIAN INTERIM (Lanjutan)**

30 Juni 2022 dan 31 Desember 2021

Untuk Periode Enam Bulan yang Berakhir Pada

Tanggal 30 Juni 2022 dan 2021 (Tidak Diaudit)

(Disajikan dalam ribuan Rupiah,

kecuali dinyatakan lain)

**PT SEMEN BATURAJA (PERSERO) Tbk
AND SUBSIDIARY**

**NOTES TO THE CONSOLIDATED INTERIM
FINANCIAL STATEMENTS (Continued)**

June 30, 2022 and December 31, 2021

and for the Six-Month Periods Ended

June 30, 2022 and 2021 (Unaudited)

(Expressed in thousand Rupiah,

unless otherwise stated)

Beban umum dan administrasi - lainnya, antara lain merupakan beban kebutuhan rumah tangga, kebutuhan mess, langganan TV Kabel dan pengiriman dokumen.

General and administrative - other expenses, represent household needs, guesthouse, cable TV and document delivery.

30. Pendapatan (Beban) Operasi Lainnya

30. Others Operating Income (Expenses)

	30 Juni/ Juni 30, 2022	30 Juni/ Juni 30, 2021	
Pendapatan Jasa Pengelolaan Limbah B3	3.898.335	7.378.083	Income From B3 Waste Management Services
Pendapatan Lainnya	1.845.409	1.397.991	Other Revenue
Pendapatan Klaim dan Denda	789.217	953.973	Claim Revenue and Penalties
Beban Operasi Lainnya	(7.349.980)	(2.204.577)	Others Operating Expenses
Laba (Rugi) Selisih Kurs Transaksi	--	(465.662)	Gain (Losses) from Foreign Exchange Rate Transactions
Total	(817.019)	7.059.808	Total

Beban operasi lainnya merupakan beban atas pencadangan penurunan piutang, penyisihan nilai persediaan, dan lain-lain.

Other operating expenses represent expenses for allowance for decline in receivables, allowance for inventory value, and others.

31. Pendapatan Keuangan

31. Finance Income

	30 Juni/ Juni 30, 2022	30 Juni/ Juni 30, 2021	
Pendapatan Bunga Deposito	5.189.589	4.892.824	Interest Income from Deposits
Pendapatan Jasa Giro	580.001	1.858.884	Income on Current Accounts
Laba(Rugi) Selisih Kurs	703.103	--	Gain (Loss) on Foreign Exchange
Total	6.472.693	6.751.708	Total

32. Beban Keuangan

32. Finance Expenses

	30 Juni/ Juni 30, 2022	30 Juni/ Juni 30, 2021	
Beban Bunga Pinjaman Bank	78.633.802	74.168.712	Interest Expense of Bank Loan
Beban Bunga Sewa	4.513.101	5.688.259	Financial Lease Interest
Beban Bunga Lainnya	450.539	6.652.855	Other Interest Expenses
Beban Bunga Pinjaman MTN	--	5.500.000	Interest Expense of MTN
Rugi Selisih Kurs - Bersih	--	(207.328)	Loss on Foreign Exchange - Net
Total	83.597.442	91.802.498	Total

Beban bunga lainnya adalah beban bunga atas fasilitas kredit dari PT Bank Mandiri (Persero) Tbk, PT Bank Rakyat Indonesia (Persero) Tbk dan PT Bank Negara Indonesia (Persero) Tbk. Beban bunga sewa merupakan beban bunga sewa pembiayaan entitas anak untuk pengadaan armada angkutan dan penerapan PSAK 73.

Other Interest Expense represents interest on credit facilities obtained from PT Bank Mandiri (Persero) Tbk, PT Bank Rakyat Indonesia (Persero) Tbk and PT Bank Negara Indonesia (Persero) Tbk. The lease interest expense represents interest expense on finance leases of subsidiary for the procurement of transportation fleets and implementation of PSAK 73.

33. Laba Per Saham

33. Earnings Per Share

	<u>30 Juni/ Juni 30, 2022</u>	<u>30 Juni/ Juni 30, 2021</u>	
Laba yang dapat Diatribusikan Kepada Pemilik Entitas Induk (Dinyatakan Rupiah Penuh)	15.776.388.187	2.651.298.170	<i>Profit Attributable to the Equity Holders of Parent Entity (in Full Amount)</i>
Jumlah Rata-Rata Tertimbang Saham Biasa untuk Perhitungan Laba Per Saham Dasar	9.932.534.336	9.932.534.336	<i>Weight Average Number of Ordinary Shares for the Computation of Basic Earnings Per Share</i>
Labas Bersih Per Saham (Rupiah Penuh)	<u>2</u>	<u>0</u>	<i>Net Profit Per Share (Full Amount)</i>

Perusahaan tidak menghitung laba per saham dilusian karena Perusahaan tidak mempunyai efek berpotensi dilusian.

The Company did not calculate diluted earnings per share because there was no identified effect or dilutive potential ordinary share.

34. Transaksi dengan Pihak Berelasi

34. Transaction with Related Parties

Di bawah ini adalah ikhtisar saldo-saldo dan jumlah-jumlah transaksi dengan pihak berelasi:

Below are the summary of balance and transactions with related parties:

	<u>30 Juni/ June 30, 2022</u>	<u>31 Desember/ December 31, 2021</u>	
a. Kas dan Setara Kas			a. Cash and Cash Equivalents
Kas di Bank			Cash in Bank
PT Bank Negara Indonesia (Persero) Tbk	57.877.108	62.851.828	PT Bank Negara Indonesia (Persero) Tbk
PT Bank Mandiri (Persero) Tbk	55.499.548	44.019.403	PT Bank Mandiri (Persero) Tbk
PT Bank Rakyat Indonesia (Persero) Tbk	2.081.028	2.985.581	PT Bank Rakyat Indonesia (Persero) Tbk
PT Bank Syariah Indonesia Tbk	1.293.349	1.292.598	PT Bank Syariah Indonesia Tbk
PT Bank Pembangunan Daerah Jawa Barat dan Banten Tbk	217.722	216.920	PT Bank Pembangunan Daerah Jawa Barat dan Banten Tbk
PT Bank Pembangunan Daerah Sumatera Selatan dan Bangka Belitung	26.029	26.119	PT Bank Pembangunan Daerah Sumatera Selatan dan Bangka Belitung
Total	<u>116.994.784</u>	<u>111.392.449</u>	Total
Persentase terhadap Jumlah Aset	2,01%	1,91%	Percentage to Total Assets
b. Deposito Berjangka			b. Time Deposits
PT Bank Mandiri (Persero) Tbk	110.000.000	--	PT Bank Mandiri (Persero) Tbk
PT Bank Negara Indonesia (Persero) Tbk	105.000.000	20.000.000	PT Bank Negara Indonesia (Persero) Tbk
PT Bank Rakyat Indonesia (Persero) Tbk	65.000.000	175.000.000	PT Bank Rakyat Indonesia (Persero) Tbk
PT Bank Syariah Indonesia Tbk	60.000.000	30.000.000	PT Bank Syariah Indonesia Tbk
PT Bank Pembangunan Daerah Sumatera Selatan dan Bangka Belitung	10.000.000	70.000.000	PT Bank Pembangunan Daerah Sumatera Selatan dan Bangka Belitung
Total	<u>125.000.000</u>	<u>295.000.000</u>	Total
Persentase terhadap Jumlah Aset	2,15%	5,05%	Percentage to Total Assets
c. Piutang Usaha			c. Trade Receivables
PT Pupuk Sriwijaya	12.834.201	4.774.632	PT Pupuk Sriwijaya
PT Wahana Raharja	2.927.597	2.927.597	PT Wahana Raharja
PT Varia Usaha Beton	266.715	266.716	PT Varia Usaha Beton
Total	<u>16.028.513</u>	<u>7.968.945</u>	Total
Persentase terhadap Jumlah Aset	0,28%	0,14%	Percentage to Total Assets
d. Piutang Lain-Lain			d. Other Receivables
PT Perusahaan Listrik Negara (Persero)	1.459.739	--	PT Perusahaan Listrik Negara (Persero)
Total	<u>1.459.739</u>	<u>--</u>	Total
Persentase terhadap Jumlah Aset	0,03%	0,00%	Percentage to Total Assets

**PT SEMEN BATURAJA (PERSERO) Tbk
DAN ENTITAS ANAK**

**CATATAN ATAS LAPORAN KEUANGAN
KONSOLIDASIAN INTERIM (Lanjutan)**

30 Juni 2022 dan 31 Desember 2021

Untuk Periode Enam Bulan yang Berakhir Pada

Tanggal 30 Juni 2022 dan 2021 (Tidak Diaudit)

(Disajikan dalam ribuan Rupiah,

kecuali dinyatakan lain)

**PT SEMEN BATURAJA (PERSERO) Tbk
AND SUBSIDIARY**

**NOTES TO THE CONSOLIDATED INTERIM
FINANCIAL STATEMENTS (Continued)**

June 30, 2022 and December 31, 2021

and for the Six-Month Periods Ended

June 30, 2022 and 2021 (Unaudited)

(Expressed in thousand Rupiah,

unless otherwise stated)

e. Aset Keuangan Lancar Lainnya

PT Bank Rakyat Indonesia (Persero) Tbk	78.378	119.041
PT Bank Syariah Indonesia Tbk	72.986	50.904
PT Bank Negara Indonesia (Persero) Tbk	69.764	17.769
PT Bank Mandiri Taspen	69.918	--
PT Bank Pembangunan Daerah Sumatera Selatan dan Bangka Belitung	14.102	99.141
PT Bank Mandiri (Persero) Tbk	103	133
Total	305.252	286.988

f. Aset Tidak Lancar Lainnya

PT Bank Pembangunan Daerah Sumatera Selatan dan Bangka Belitung	22.810.149	22.810.149
PT Bank Mandiri (Persero) Tbk	99.885	99.885
PT Bank Negara Indonesia (Persero) Tbk	147.275	456.396
Total	23.057.309	23.366.430
Persentase terhadap Jumlah Aset	0,40%	0,40%

g. Biaya Dibayar di Muka

PT Asuransi Jasa Indonesia (Persero)	4.626.010	785.982
Badan Penyelenggara Jaminan Sosial (BPJS)	625.500	--
PT BRI Life	484.325	1.053.730
Total	5.251.510	1.839.712
Persentase terhadap Jumlah Aset	0,09%	0,03%

h. Uang Jaminan

PT Perusahaan Listrik Negara (Persero)	17.861.760	17.861.760
Persentase terhadap Jumlah Aset	0,31%	0,31%

i. Utang Usaha

PT Bukit Asam Tbk	29.692.823	32.180.322
PT Pos Logistik	22.892.811	27.931.440
PT Baturaja Daya Insani	9.809.247	5.274.949
PT Semen Indonesia Distributor	6.872.795	2.738.934
PT Dahana	6.135.583	3.923.500
PT Kereta Api Indonesia (Persero)	5.554.602	5.693.338
PT Petrokimia Gresik	2.888.232	4.273.366
PT Pasoka Sumber Karya	2.523.664	2.691.006
PT Kereta Api Logistik	2.132.560	2.810.561
PT Sucofindo (Persero)	1.727.187	87.100
PT Pertamina Patra Niaga	1.485.824	--
PT Telekomunikasi Indonesia (Persero) Tbk	839.103	525.319
PT Pelabuhan Tanjung Priok	820.029	639.165
PT Telemedia Dinamika Sarana	188.300	69.300
PT Indonesia Comnets Plus	88.825	195.320
PT Surveyor Indonesia (Persero)	29.500	131.570
PT Sigma Cipta Caraka	--	75.555
Koperasi Karyawan Semen Baturaja	18.008	16.057
PT Pos Indonesia (Persero)	6.481	--
PT Industri Kemasan Semen Gresik	--	904.360
PT Pertamina Bina Medika	--	1.890
Total	93.705.572	90.163.053
Persentase terhadap Jumlah Liabilitas	4,03%	3,82%

j. Liabilitas Jangka Pendek Lainnya

DPLK BNI	238.256	238.256
PT Asuransi Jiwa IFG	59.963	59.963
PT Bio Farma (Persero)	18.414	26.374
PT Asuransi Jasa Indonesia (Persero)	3.572	3.809
PT Asuransi Kredit Indonesia	878	878
Total	321.082	329.280
Persentase terhadap Jumlah Liabilitas	0,01%	0,00%

e. Other Financial Current Assets

PT Bank Rakyat Indonesia (Persero) Tbk	
PT Bank Syariah Indonesia Tbk	
PT Bank Negara Indonesia (Persero) Tbk	
PT Bank Mandiri Taspen	
PT Bank Pembangunan Daerah Sumatera Selatan dan Bangka Belitung	
PT Bank Mandiri (Persero) Tbk	
Total	

f. Other Non Current Assets

PT Bank Pembangunan Daerah Sumatera Selatan dan Bangka Belitung	
PT Bank Mandiri (Persero) Tbk	
PT Bank Negara Indonesia (Persero) Tbk	
Total	
Persentase terhadap Total Assets	

g. Prepaid Expenses

PT Asuransi Jasa Indonesia (Persero)	
Badan Penyelenggara Jaminan Sosial (BPJS)	
PT BRI Life	
Total	
Persentase terhadap Total Assets	

h. Cash Deposits

PT Perusahaan Listrik Negara (Persero)	
Persentase terhadap Total Assets	

i. Trade Payables

PT Bukit Asam Tbk	
PT Pos Logistik	
PT Baturaja Daya Insani	
PT Semen Indonesia Distributor	
PT Dahana	
PT Kereta Api Indonesia (Persero)	
PT Petrokimia Gresik	
PT Pasoka Sumber Karya	
PT Kereta Api Logistik	
PT Sucofindo (Persero)	
PT Pertamina Patra Niaga	
PT Telekomunikasi Indonesia (Persero) Tbk	
PT Pelabuhan Tanjung Priok	
PT Telemedia Dinamika Sarana	
PT Indonesia Comnets Plus	
PT Surveyor Indonesia (Persero)	
PT Sigma Cipta Caraka	
Koperasi Karyawan Semen Baturaja	
PT Pos Indonesia (Persero)	
PT Industri Kemasan Semen Gresik	
PT Pertamina Bina Medika	
Total	
Persentase terhadap Total Liabilities	

j. Other Current Liabilities

DPLK BNI	
PT Asuransi Jiwa IFG	
PT Bio Farma (Persero)	
PT Asuransi Jasa Indonesia (Persero)	
PT Asuransi Kredit Indonesia	
Total	
Persentase terhadap Total Liabilities	

**PT SEMEN BATURAJA (PERSERO) Tbk
DAN ENTITAS ANAK**
**CATATAN ATAS LAPORAN KEUANGAN
KONSOLIDASIAN INTERIM (Lanjutan)**
30 Juni 2022 dan 31 Desember 2021
Untuk Periode Enam Bulan yang Berakhir Pada
Tanggal 30 Juni 2022 dan 2021 (Tidak Diaudit)
(Disajikan dalam ribuan Rupiah,
kecuali dinyatakan lain)

**PT SEMEN BATURAJA (PERSERO) Tbk
AND SUBSIDIARY**
**NOTES TO THE CONSOLIDATED INTERIM
FINANCIAL STATEMENTS (Continued)**
June 30, 2022 and December 31, 2021
and for the Six-Month Periods Ended
June 30, 2022 and 2021 (Unaudited)
(Expressed in thousand Rupiah,
unless otherwise stated)

k. Beban Akrua			k. Accrued Expenses
PT Perusahaan Listrik Negara (Persero)	16.094.586	17.835.752	PT Perusahaan Listrik Negara (Persero)
PT Bank Negara Indonesia (Persero) Tbk	7.540.138	7.814.123	PT Bank Negara Indonesia (Persero) Tbk
PT Bank Pembangunan Daerah Jawa Barat dan Banten Tbk	1.776.463	1.845.585	PT Bank Pembangunan Daerah Jawa Barat dan Banten Tbk
PT Asuransi Jiwa IFG	--	1.824.480	PT Asuransi Jiwa IFG
PT Bank Pembangunan Daerah Sumatera Selatan dan Bangka Belitung	1.330.613	1.380.645	PT Bank Pembangunan Daerah Sumatera Selatan dan Bangka Belitung
PT Bank Pembangunan Daerah Maluku Malut	443.538	460.215	PT Bank Pembangunan Daerah Maluku Malut
PT Bank Pembangunan Daerah Bengkulu	443.538	460.215	PT Bank Pembangunan Daerah Bengkulu
PT Kereta Api Indonesia (Persero)	142.083	2.850.203	PT Kereta Api Indonesia (Persero)
Total	27.770.959	34.471.218	Total
Persentase terhadap Jumlah Liabilitas	1,19%	1,45%	Percentage to Total Liabilities
	30 Juni/ June 30, 2022	30 Juni/ June 30, 2021	
l. Penjualan			l. Sales
PT Pupuk Sriwijaya (White Clay)	17.147.675	14.275.175	PT Pupuk Sriwijaya (White Clay)
PT Wijaya Karya Beton	--	150.208	PT Wijaya Karya Beton
Total	17.147.675	14.425.383	Total
Persentase terhadap Jumlah Penjualan	2,08%	1,89%	Percentage to Total Sales
m. Pembelian Produk dan Jasa			m. Purchase of Goods and Services
PT Baturaja Daya Insani	4.693.234	11.284.555	PT Baturaja Daya Insani
PT Dahana	2.985.496	2.918.086	PT Dahana
PT Telekomunikasi Indonesia	561.476	367.173	PT Telekomunikasi Indonesia
PT Pelabuhan Tanjung Priok	207.900	177.620	PT Pelabuhan Tanjung Priok
PT Surveyor Indonesia	97.815	35.000	PT Surveyor Indonesia
PT Sucofindo (Persero)	64.900	--	PT Sucofindo (Persero)
PT Sucofindo Cabang Palembang	31.930	2.750	PT Sucofindo Cabang Palembang
PT Asuransi Jasa Indonesia	3.572	4.573.662	PT Asuransi Jasa Indonesia
Subtotal	8.646.323	19.358.846	Subtotal
Pembelian Bahan Baku dan Penunjang			Purchase of Raw Material and Supplies
PT Bukit Asam Tbk	69.490.592	41.294.855	PT Bukit Asam Tbk
PT Industri Kemasan Semen Gresik	786.830	5.014.000	PT Industri Kemasan Semen Gresik
PT Petrokimia Gresik	2.888.232	4.121.788	PT Petrokimia Gresik
Subtotal	73.165.654	50.430.643	Subtotal
Biaya Angkutan Material			Transportation Expenses for Material
PT Pos Logistik	32.270.029	34.437.824	PT Pos Logistik
PT Kereta Api Indonesia (Persero)	11.274.453	10.958.739	PT Kereta Api Indonesia (Persero)
PT Kereta Api Logistik	7.799.600	7.289.000	PT Kereta Api Logistik
PT Pasoka Sumber Karya	558.902	--	PT Pasoka Sumber Karya
Subtotal	51.902.984	52.685.563	Subtotal
Pembelian Listrik			Electricity Purchase
PT Perusahaan Listrik Negara (Persero)	86.304.870	85.768.080	PT Perusahaan Listrik Negara (Persero)
Subtotal	86.304.870	85.768.080	Subtotal
Total	220.019.830	208.243.132	Total
Persentase terhadap Total Jumlah Pembelian	30,45%	31,07%	Percentage to Total Purchase

**PT SEMEN BATURAJA (PERSERO) Tbk
DAN ENTITAS ANAK
CATATAN ATAS LAPORAN KEUANGAN
KONSOLIDASIAN INTERIM (Lanjutan)**
30 Juni 2022 dan 31 Desember 2021
Untuk Periode Enam Bulan yang Berakhir Pada
Tanggal 30 Juni 2022 dan 2021 (Tidak Diaudit)
(Disajikan dalam ribuan Rupiah,
kecuali dinyatakan lain)

**PT SEMEN BATURAJA (PERSERO) Tbk
AND SUBSIDIARY
NOTES TO THE CONSOLIDATED INTERIM
FINANCIAL STATEMENTS (Continued)**
June 30, 2022 and December 31, 2021
and for the Six-Month Periods Ended
June 30, 2022 and 2021 (Unaudited)
(Expressed in thousand Rupiah,
unless otherwise stated)

n. Pendapatan Jasa Pengelolaan Limbah			n. Waste Management Service Income
PT Perusahaan Listrik Negara (Persero)	1.289.729	--	PT Perusahaan Listrik Negara (Persero)
PT Bukit Asam Tbk.	<u>121.098</u>	<u>1.422.417</u>	PT Bukit Asam Tbk.
Total	<u>1.410.827</u>	<u>1.422.417</u>	Total
Persentase terhadap Jumlah Penjualan	<u>0,17%</u>	<u>0,19%</u>	Percentage to Total Sales

Rincian sifat hubungan dan jenis transaksi yang material
dengan pihak berelasi adalah sebagai berikut:

*The details of nature and type of transaction with the
related parties are as follow:*

Pihak yang Berelasi/Related Parties	Sifat Berelasi / Nature of Relation	Transaksi Berelasi/ Transaction of Relation
PT Asuransi Jasa Indonesia (Persero)	Perusahaan di bawah entitas pengendali/ <i>Entities under common control</i>	Pembelian jasa asuransi / <i>Purchase of Insurance</i>
PT Asuransi Jiwa IFG	Perusahaan di bawah entitas pengendali/ <i>Entities under common control</i>	Pembelian jasa asuransi / <i>Purchase of Insurance</i>
PT Bank Mandiri (Persero) Tbk	Perusahaan di bawah entitas pengendali/ <i>Entities under common control</i>	Penerimaan pinjaman / Loan facility Penempatan dana / Placement of fund
PT Bank Negara Indonesia (Persero) Tbk	Perusahaan di bawah entitas pengendali/ <i>Entities under common control</i>	Penempatan dana / Placement of fund Penerimaan pinjaman / Loan facility
PT Bank Rakyat Indonesia (Persero) Tbk	Perusahaan di bawah entitas pengendali/ <i>Entities under common control</i>	Penempatan dana / <i>Placement of fund</i>
PT Bank Syariah Indonesia Tbk	Perusahaan di bawah entitas pengendali/ <i>Entities under common control</i>	Penempatan dana / <i>Placement of fund</i>
PT Bukit Asam Tbk	Perusahaan di bawah entitas pengendali/ <i>Entities under common control</i>	Pembelian bahan bakar / <i>Purchase of fuel</i>
PT Dahana (Persero)	Perusahaan di bawah entitas pengendali/ <i>Entities under common control</i>	Pembelian bahan baku / <i>Purchase of raw material</i>
PT Kereta Api Indonesia (Persero)	Perusahaan di bawah entitas pengendali/ <i>Entities under common control</i>	Pembelian jasa angkutan / Railway service Sewa Tanah / Land Rent
PT Kereta Api Logistik	Perusahaan di bawah entitas pengendali/ <i>Entities under common control</i>	Pembelian jasa angkutan / <i>Purchase of freight</i>
PT Pasoka Sumber Karya	Perusahaan di bawah entitas pengendali/ <i>Entities under common control</i>	Pembelian jasa angkutan / <i>Purchase of freight</i>
PT Pelabuhan Tanjung Priok	Perusahaan di bawah entitas pengendali/ <i>Entities under common control</i>	Pembelian jasa angkutan / <i>Purchase of freight</i>
PT Pertamina Bina Medika	Perusahaan di bawah entitas pengendali/ <i>Entities under common control</i>	Pembelian bahan bakar / <i>Purchase of coal</i>
PT Perusahaan Listrik Negara (Persero)	Perusahaan di bawah entitas pengendali/ <i>Entities under common control</i>	Pembelian energi listrik / <i>Purchase of electricity</i>
PT Petrokimia Gresik	Perusahaan di bawah entitas pengendali/ <i>Entities under common control</i>	Pembelian bahan baku / <i>Purchase of raw material</i>
PT Pos Logistik	Perusahaan di bawah entitas pengendali/ <i>Entities under common control</i>	Pembelian jasa angkutan/ <i>Purchase of freight</i>
PT Semen Indonesia Distributor	Perusahaan di bawah entitas pengendali/ <i>Entities under common control</i>	Pembelian bahan baku / <i>Purchase of clinker</i>
PT Sucofindo (Persero)	Perusahaan di bawah entitas pengendali/ <i>Entities under common control</i>	Pembelian jasa Surveyor / <i>Purchase of Surveyor</i>
PT Surveyor Indonesia (Persero)	Perusahaan di bawah entitas pengendali/ <i>Entities under common control</i>	Pembelian jasa Surveyor / <i>Purchase of Surveyor</i>

**PT SEMEN BATURAJA (PERSERO) Tbk
DAN ENTITAS ANAK
CATATAN ATAS LAPORAN KEUANGAN
KONSOLIDASIAN INTERIM (Lanjutan)**
30 Juni 2022 dan 31 Desember 2021
Untuk Periode Enam Bulan yang Berakhir Pada
Tanggal 30 Juni 2022 dan 2021 (Tidak Diaudit)
(Disajikan dalam ribuan Rupiah,
kecuali dinyatakan lain)

**PT SEMEN BATURAJA (PERSERO) Tbk
AND SUBSIDIARY
NOTES TO THE CONSOLIDATED INTERIM
FINANCIAL STATEMENTS (Continued)**
June 30, 2022 and December 31, 2021
and for the Six-Month Periods Ended
June 30, 2022 and 2021 (Unaudited)
(Expressed in thousand Rupiah,
unless otherwise stated)

Pihak yang Berelasi/Related Parties	Sifat Berelasi / Nature of Relation	Transaksi Berelasi/ Transaction of Relation
PT Telekomunikasi Indonesia (Persero)	Perusahaan di bawah entitas pengendali/ <i>Entities under common control</i>	Pembelian jasa komunikasi / <i>Purchase of communication</i>
PT Varia Usaha Beton	Perusahaan di bawah entitas pengendali/ <i>Entities under common control</i>	Penjualan semen / <i>Sales of cement</i>
PT Wijaya Karya Beton	Perusahaan di bawah entitas pengendali/ <i>Entities under common control</i>	Pembelian jasa/ <i>Purchase of service</i>
DPLK BNI	Perusahaan di bawah entitas pengendali/ <i>Entities under common control</i>	Pembelian jasa asuransi / <i>Purchase of Insurance</i>
PT Indonesia Comnets Plus	Perusahaan di bawah entitas pengendali/ <i>Entities under common control</i>	Pembelian jasa IT/ <i>Purchase of IT service</i>
PT Sigma Cipta Caraka	Perusahaan di bawah entitas pengendali/ <i>Entities under common control</i>	Pembelian jasa IT/ <i>Purchase of IT service</i>
Telemedia Dinamika Sarana	Perusahaan di bawah entitas pengendali/ <i>Entities under common control</i>	Pembelian jasa IT/ <i>Purchase of IT service</i>
PT Pupuk Sriwidjaya Palembang	Perusahaan di bawah entitas pengendali/ <i>Entities under common control</i>	<i>Pengelolaan limbah / Waste management</i>
PT Bank Pembangunan Daerah Jawa Barat dan Banten Tbk	Perusahaan di bawah entitas pengendali/ <i>Entities under common control</i>	Penempatan dana / <i>Placement of fund</i> Penerimaan pinjaman / <i>Loan facility</i>
PT Bank Pembangunan Daerah Sumatera Selatan dan Bangka Belitung	Perusahaan di bawah entitas pengendali/ <i>Entities under common control</i>	Penempatan dana / <i>Placement of fund</i> Penerimaan pinjaman / <i>Loan facility</i>
PT Bank Pembangunan Daerah Bengkulu	Perusahaan di bawah entitas pengendali/ <i>Entities under common control</i>	Penempatan dana / <i>Placement of fund</i> Penerimaan pinjaman / <i>Loan facility</i>
PT Bank Pembangunan Daerah Maluku Maluku	Perusahaan di bawah entitas pengendali/ <i>Entities under common control</i>	Penempatan dana / <i>Placement of fund</i> Penerimaan pinjaman / <i>Loan facility</i>
PT Wahana Raharja	Perusahaan di bawah entitas pengendali/ <i>Entities under common control</i>	Penjualan semen / <i>Sales of cement</i>
PT Bank Mandiri Taspen	Perusahaan di bawah entitas pengendali/ <i>Entities under common control</i>	Penempatan dana / <i>Placement of fund</i>
Badan Penyelenggara Jaminan Sosial (BPJS)	Perusahaan di bawah entitas pengendali/ <i>Entities under common control</i>	Pembelian jasa asuransi / <i>Purchase of Insurance</i>
Baturaja Daya Insani	Perusahaan di bawah entitas pengendali/ <i>Entities under common control</i>	Pembelian jasa tenaga kerja / <i>Purchase of labor services</i>
PT Industri Kemasan Semen Gresik	Perusahaan di bawah entitas pengendali/ <i>Entities under common control</i>	Pembelian bahan baku dan penunjang / <i>Purchase of raw material and supplies</i>
Koperasi Karyawan Semen Baturaja	Perusahaan di bawah entitas pengendali/ <i>Entities under common control</i>	Pembelian jasa / <i>Purchase of services</i>
PT Bio Farma (Persero)	Perusahaan di bawah entitas pengendali/ <i>Entities under common control</i>	Pembelian jasa kesehatan / <i>Purchase of health services</i>
Asuransi Kredit Indonesia	Perusahaan di bawah entitas pengendali/ <i>Entities under common control</i>	Pembelian jasa asuransi / <i>Purchase of Insurance</i>
PT Sucofindo Cabang Palembang	Perusahaan di bawah entitas pengendali/ <i>Entities under common control</i>	Pembelian jasa Surveyor / <i>Purchase of Surveyor</i>

35. Perikatan Yang Signifikan

Komitmen Pengelolaan Limbah

PT Pupuk Sriwidjaja Palembang

PT Pupuk Sriwidjaja Palembang dan Perusahaan pada tanggal 18 Maret 2021, melakukan kontrak kerjasama pengelolaan limbah. Jumlah limbah yang diserahkan secara bertahap kepada Perusahaan adalah sebesar 3000 (tiga ribu) ton per tahun dan di evaluasi setiap 6 (enam) bulan. PT Pupuk Sriwidjaja Palembang bersedia memberikan biaya kompensasi sebesar Rp175.000 (dalam Rupiah penuh) per ton sebagaimana tertuang dalam kontrak No.HK.00.08/071.B/202 yang berlaku sejak 23 Maret 2021 sampai dengan 22 Maret 2022. Sampai dengan tanggal pelaporan belum ada addendum terbaru mengenai perjanjian ini.

PT Pertamina EP

PT Pertamina EP dan Perusahaan pada tanggal 5 Januari 2022, melakukan kontrak kerjasama pengelolaan limbah B3 kategori 1 *sludge oil*. Jumlah limbah yang diserahkan kepada Perusahaan adalah sebesar 12.800 (Dua belas ribu delapan ratus) ton per tahun. PT Pertamina EP bersedia memberikan kompensasi sebesar Rp2.258.450 (dalam Rupiah penuh) per ton sebagaimana tertuang dalam kontrak No.4650015454 yang berlaku sejak 08 Februari 2022 sampai dengan 28 Maret 2024.

Komitmen Pembelian Kantong Semen Bagor

PT Kerta Rajasa Raya

PT Kerta Rajasa Raya dan Perusahaan menandatangani perikatan dengan No. HK.01.23/142/2021 mengenai jual beli kantong Semen Bagor PCC 1 ply 50 Kg pada tanggal 27 Oktober 2021. Rincian barang yang disepakati yaitu 2.000.000 pcs kantong. Harga satuan barang disepakati sebesar Rp2.300 (dalam Rupiah penuh) per pcs dengan total transaksi sebesar Rp4.600.000 (dalam Ribuan). Waktu penyerahan barang terhitung sejak tanggal 1 September 2021 sampai dengan tanggal 1 November 2021. Pembayaran dilakukan paling lambat 90 (sembilan puluh) hari setelah diserahkan dokumen penagihan.

Berdasarkan Addendum I nomor 01.23/002/2022 kedua belah pihak setuju mengubah barang yang dijual dari PCC 1 Ply 50 Kg menjadi PCC dan OPC 1 Ply 50 Kg terhitung sejak 1 Desember 2021. Sampai dengan tanggal pelaporan belum ada addendum terbaru mengenai perjanjian ini.

Komitmen Pembelian Biosolar

PT Syifa Berkah Makmur

PT Syifa Berkah Makmur dan Perusahaan menandatangani perikatan jual beli biosolar pada tanggal 15 Juni 2021 dengan perjanjian HK.01.10/072/2021. Barang yang terdapat di perjanjian berupa 120.000 liter biosolar, dengan spesifikasi industri biosolar, jenis angkatan truk tangki, dengan kondisi layak jalan dengan melampirkan MSDS (*Material Safety Data Sheet*). Harga barang yang disepakati sebesar Rp9.850/ liter (dalam Rupiah penuh) per liter dan belum termasuk PPN sebesar 10%. Perjanjian ini efektif mulai tanggal 26 April 2021 sampai dengan tanggal 15 Juni 2022.

PT Putra Laskar Merdeka

PT Putra Laskar Merdeka dan perusahaan menandatangani perikatan jual beli biosolar pada tanggal 10 Juni 2021 dengan perjanjian HK.01.10/070//2021. Barang yang terdapat di perjanjian berupa 280.000 liter biosolar, dengan spesifikasi biosolar industri, jenis angkatan truk tangki, dengan kondisi layak jalan dengan melampirkan MSDS (*Material Safety Data Sheet*). Harga barang yang disepakati sebesar Rp9.850/Liter

35. Significant Commitments

Waste Management Commitment

PT Pupuk Sriwidjaja Palembang

PT Pupuk Sriwidjaja Palembang and the Company on March 18, 2021, entered into a waste management cooperation contract. The amount of waste that is gradually submitted to the Company is 3000 (three thousand) tons per year and is evaluated every 6 (six) months. PT Pupuk Sriwidjaja Palembang is willing to provide a compensation fee of Rp175,000 (in fully Rupiah) per tonne as stated in the contract No. HK.00.08/071.B/202 which is in effect since March 23, 2021 to March 22, 2022. As of the reporting date, there is no new addendum to this agreement.

PT Pertamina EP

PT Pertamina EP and the Company on January 5, 2022, entered into a waste management B3 cooperation contract category 1 *sludge oil*. The amount of waste that is submitted to the Company is 12,800 (twelve thousand eight hundred) tons per year and is evaluated every 6 (six) months. PT Pertamina EP is willing to provide a compensation fee of Rp2,258,450 (in fully Rupiah) per tonne as stated in the contract No. 4650015454 which is in effect since February 08, 2022 to March 28, 2024.

Purchase of Bagor Cement Bags Commitment

PT Kerta Rajasa Raya

PT Kerta Rajasa Raya and the Company signed an agreement number HK.01.23/142/2021 regarding the sale and purchase of Semen Bagor PCC 1 ply 50 Kg bags on October 27, 2021. The details of the agreed items are 2,000,000 pcs bags. The agreed unit price of goods is Rp2,300 (in fully Rupiah) per PCS (pieces) with a total transaction of Rp4,600,000 (in Thousand). The time for delivery of goods is calculated from September 1, 2021 until November 1, 2021. Payment is made no later than 90 (Ninety) days after submission of billing documents.

Based on Addendum I number 01.23/002/2022 both parties agreed to change the goods sold from PCC 1 Ply 50 Kg to PCC and OPC 1 Ply 50 Kg starting December 1, 2021. As of the reporting date, there is no new addendum to this agreement.

Purchase of Biosolar Commitment

PT Syifa Berkah Makmur

PT Syifa Berkah Makmur and the Company signed a biodiesel sale and purchase agreement on June 15, 2021 with agreement HK.01.10/072/2021. The goods contained in the agreement are 120,000 Liters of biodiesel, with industrial biodiesel specifications, type of tanker truck, with roadworthy conditions by attaching MSDS (*Material Safety Data Sheet*). The agreed price of goods is Rp9,850/liter (in fully Rupiah) per liter and does not include VAT of 10%. This agreement is effective from April 26, 2021 until June 15, 2022.

PT Putra Laskar Merdeka

PT Putra Laskar Merdeka and the company signed a biodiesel sale and purchase agreement on June 10, 2021 with agreement HK.01.10/070//2021. The goods contained in the agreement are in the form of 280,000 liters of biodiesel, with industrial biodiesel specifications, type of tanker truck, with roadworthy conditions by attaching MSDS (*Material Safety Data Sheet*). The agreed price of

**PT SEMEN BATURAJA (PERSERO) Tbk
DAN ENTITAS ANAK**

**CATATAN ATAS LAPORAN KEUANGAN
KONSOLIDASIAN INTERIM (Lanjutan)**

30 Juni 2022 dan 31 Desember 2021

Untuk Periode Enam Bulan yang Berakhir Pada

Tanggal 30 Juni 2022 dan 2021 (Tidak Diaudit)

(Disajikan dalam ribuan Rupiah,

kecuali dinyatakan lain)

(dalam Rupiah penuh) per liter dan belum termasuk PPN sebesar 10%. Perjanjian ini efektif mulai tanggal 26 April 2021 sampai dengan tanggal 15 Juni 2022. Sampai dengan tanggal pelaporan belum ada addendum terbaru mengenai perjanjian ini.

Komitmen Pembelian Lateritic Iron Concentrate

PT Sebuku Iron Lateritic Ores

PT Sebuku Iron Lateritic Ores dan Perusahaan melakukan perikatan perjanjian jual beli no HK.01.21/152/2021 barang yang dijual yaitu 10.000.000 Kg (sepuluh juta kilo) dengan spesifikasi kadar Fe2O3 min 65% dan kadar air (H2O) max 20%. Harga barang yang disepakati yaitu Rp437,5/KG (dalam Rupiah penuh) dengan jangka waktu sejak tanggal 23 Agustus 2021 sampai dengan penyerahan barang sampai dengan 23 Februari 2022. Sampai dengan tanggal pelaporan belum ada addendum terbaru mengenai perjanjian ini.

Komitmen Pembelian Kantong Big Bag OPC

PT Sami Surya Perkasa

PT Sami Surya Perkasa dan Perusahaan setuju melakukan perjanjian Jual Beli No HK.01.08/151/2021 tentang Pembelian Kantong Big Bag OPC Tipe I dan Tipe V antara PT Semen Baturaja (Persero) Tbk dengan PT Sami Surya Perkasa pada tanggal 3 November 2021, harga barang kantong Big Bag OPC Tipe I sebesar Rp76.680/pcs (dalam Rupiah penuh) dan kantong Big Bag OPC Tipe V Rp76.680/pcs. Jangka waktu perjanjian ini adalah mulai 1 Oktober 2021 sampai dengan 1 Oktober 2022.

Komitmen Pengadaan Jasa Angkutan

PT Jasa Angkutan Sejahtera

Pada 7 April 2022, Perusahaan melakukan kontrak perjanjian dengan PT Jasa Angkutan Sejahtera dalam kontrak No. HK.01.15/046/2022 mengenai angkutan batubara via truk dari PT Bukit Asam (Persero) Tbk. ke PT Semen Baturaja (Persero) Tbk. (pabrik Baturaja atau PBR) dengan total biaya Rp12.337.920.000 dengan jangka waktu perjanjian sampai dengan 24 Februari 2023.

PT Richland Logistik Indonesia

Berdasarkan perjanjian No.HK.01.15/251/2018, Perusahaan dan PT Richland Logistik Indonesia bersepakat dengan menandatangani kontrak perjanjian angkutan semen dari Pabrik Baturaja ke wilayah selatan dengan biaya angkutan per tahun sebesar Rp62.844.990 dan total nilai perjanjian Rp314.224.951 selama 5 tahun dengan jangka waktu dari tanggal 1 November 2018 sampai dengan 31 Oktober 2023.

PT Pasoka Sumber Karya

Pada 12 Januari 2022 Perusahaan melakukan kontrak perjanjian dengan PT Pasoka Sumber Karya dalam kontrak No. HK.01.15/017/2022 mengenai jasa angkutan semen curah dari Pabrik Baturaja ke Kota Palembang dengan biaya Rp235.000 (dalam Rupiah penuh) per ton. Perjanjian ini berlaku sejak tanggal 15 Desember 2021 sampai dengan 14 April 2022. Sampai dengan tanggal pelaporan belum ada addendum terbaru mengenai perjanjian ini.

PT Pos Logistik Indonesia

Pada tanggal 9 Oktober 2018, Perusahaan bersepakat untuk melakukan perjanjian jasa angkutan semen zak dan big bag wilayah timur dalam kontrak No: HK.01.15/249/2018 dengan biaya sebesar Rp435.650.798. Perjanjian ini berlaku sampai 5 tahun kedepan, terhitung sejak tanggal berita acara dimulai yaitu tanggal 27 Februari 2019.

**PT SEMEN BATURAJA (PERSERO) Tbk
AND SUBSIDIARY**

**NOTES TO THE CONSOLIDATED INTERIM
FINANCIAL STATEMENTS (Continued)**

June 30, 2022 and December 31, 2021

and for the Six-Month Periods Ended

June 30, 2022 and 2021 (Unaudited)

(Expressed in thousand Rupiah,

unless otherwise stated)

goods is Rp9,850/liter (in fully rupiah) per liter and does not include VAT of 10%. This agreement is effective from April 26, 2021 until June 15, 2022. As of the reporting date, there is no new addendum to this agreement.

**Purchase of Lateritic Iron Concentrate
Commitment**

PT Sebuku Iron Lateritic Ores

PT Sebuku Iron Lateritic Ores and the Company entered into a sale and purchase agreement no HK.01.21/152/2021 the goods sold were 10,000,000 Kg (ten million kilos) with specifications for Fe2O3 content min 65% and moisture content (H2O) max 20%. Price the agreed goods are Rp437.5/KG (in fully Rupiah) with a period from August 23, 2021 until the delivery of goods until February 23, 2022. As of the reporting date, there is no new addendum to this agreement.

**Purchase of Commitment to Purchase Big Bag
Commitment OPC**

PT Sami Surya Perkasa

PT Sami Surya Perkasa and the Company agreed to enter into a Sale and Purchase agreement No. HK.01.08/151/2021 regarding the Purchase of Type I and Type V OPC Big Bags between PT Semen Baturaja (Persero) Tbk and PT Sami Surya Perkasa on November 3, 2021, the price the OPC Type I Big Bag is Rp76,680/pcs and the V Type OPC Big Bag is Rp76,680/pcs (in fully Rupiah). The term of this agreement is from October 1, 2021 until October 1, 2022.

Transport Service Commitments

PT Jasa Angkutan Sejahtera

On April 7, 2022, the Company entered into an agreement contract with PT Jasa Angkutan Sejahtera in contract No. HK.01.15/046/2022 regarding coal transportation via trucks from PT Bukit Asam (Persero) Tbk. to PT Semen Baturaja (Persero) Tbk. (Baturaja or PBR factory) with a total fee of Rp12,337,920,000 with a term of agreement until February 24, 2023.

PT Richland Logistik Indonesia

Based on the agreement No.HK.01.15/251/2018, on conjunction of the Company and PT Richland Logistik Indonesia signed a contract agreement for cement transport from Baturaja plant to South area with the cost of cement transport of Rp62,844,990 for 1 years and total cost in contract agreement of Rp314,224,951 for 5 years and the period of November 1, 2018 until October 31, 2023.

PT Pasoka Sumber Karya

On January 12, 2022, the Company signed a contract agreement with PT Pasoka Sumber Karya under contract No. HK.01.15/017/2022 regarding bulk cement transportation services from Baturaja Factory to Palembang City at a cost of Rp235,000 (in full Rupiah) per ton. This agreement is valid from December 15, 2021 until April 14, 2022. As of the reporting date, there is no new addendum to this agreement.

PT Pos Logistik Indonesia

On October 9, 2018, the Company agreed to enter into a cement and big bag transportation service agreement for the eastern region under contract No: HK.01.15/249/2018 at a cost of Rp435,650,798. This agreement is valid for the next 5 years, starting from the date of the official report, which is February 27, 2019.

**PT SEMEN BATURAJA (PERSERO) Tbk
DAN ENTITAS ANAK**

**CATATAN ATAS LAPORAN KEUANGAN
KONSOLIDASIAN INTERIM (Lanjutan)**

30 Juni 2022 dan 31 Desember 2021

Untuk Periode Enam Bulan yang Berakhir Pada

Tanggal 30 Juni 2022 dan 2021 (Tidak Diaudit)

(Disajikan dalam ribuan Rupiah,

kecuali dinyatakan lain)

**PT SEMEN BATURAJA (PERSERO) Tbk
AND SUBSIDIARY**

**NOTES TO THE CONSOLIDATED INTERIM
FINANCIAL STATEMENTS (Continued)**

June 30, 2022 and December 31, 2021

and for the Six-Month Periods Ended

June 30, 2022 and 2021 (Unaudited)

(Expressed in thousand Rupiah,

unless otherwise stated)

Komitmen Pengelolaan Program Imbalan PascaKerja

PT Asuransi Jiwa IFG

Perusahaan memiliki perjanjian pengelolaan program imbalan pasca kerja untuk karyawan dan karyawan di bawah tahun 2007 dengan PT Asuransi Jiwasraya (Persero) yang berlaku sejak tanggal 1 Juli 2017 dengan premi awal sebesar Rp11.612.426. Sedangkan untuk karyawan dan karyawan tahun 2007 keatas diasuransikan ke DPLK BNI.

Komitmen Jasa Susun Semen

PT Sembaja Lampung

Pada tanggal 24 Mei 2021, Perusahaan beresepakat menandatangani perjanjian kontrak dengan PT Sembaja Lampung untuk terkait jasa susun semen packer PPJ ke truk yang telah tertulis dalam surat perjanjian jasa nomor HK.01.22/064/2021. Biaya pekerjaan yang disepakati ialah sebesar Rp165 (dalam Rupiah penuh) per zak dengan total biaya pekerjaan sebesar Rp983.868 belum termasuk PPN. Kedua pihak sepakat bahwa perjanjian berlaku untuk jangka waktu selama 12 bulan sesuai dengan Berita Acara Mulai Kerja dengan target pekerjaan sebanyak 5.962.840 zak. Perjanjian ini mulai berlaku sejak tanggal 6 April 2021 sampai dengan batas akhir pelaksanaan pekerjaan ditambah 50 hari kalender.

Selanjutnya pada tanggal 27 Oktober 2021, Perusahaan beresepakat untuk mengadakan perjanjian Addendum I Nomor HK.01.22/144/2021 atas jasa susun semen packer PPJ ke Truk dengan PT Sembaja Lampung selaku vendor. Biaya pekerjaan tersebut disepakati para pihak sebesar Rp161 (dalam Rupiah penuh) per zak yang mana sebelumnya sebesar Rp165 (dalam Rupiah penuh) per zak.

Selanjutnya pada tanggal 18 Juni 2021, Perusahaan beresepakat untuk mengadakan perjanjian jasa buruh semen di Emplasemen Pabrik Palembang sebagaimana yang tertuang dalam surat perjanjian jasa nomor HK.01.22/074/2021. Biaya pekerjaan yang disepakati oleh kedua pihak yaitu sebesar Rp587.764 dengan rincian biaya per zak sebesar Rp343 (dalam Rupiah penuh) per zak belum termasuk PPN. Target pekerjaan yang ditelaah ditentukan ialah 1.713.600 zak atau disesuaikan dengan kebutuhan perusahaan. Perjanjian ini berlaku untuk jangka waktu selama 12 bulan sesuai dengan Berita Acara Mulai Kerja. Perjanjian ini berlaku sejak tanggal 21 Mei 2021 sampai dengan 21 Mei 2022.

Pada tanggal 1 Desember 2021 Perusahaan melakukan pembaharuan perjanjian pada addendum II dengan No: HK.01.22/064/2022 atas Perjanjian No: HK.01.22/064/2021 pada tanggal 24 Mei 2021, dengan isi mengenai perubahan perjanjian terkait ruang lingkup pekerjaan. Perjanjian ini berlaku sampai dengan 1 April 2022. Sampai dengan tanggal pelaporan belum ada addendum terbaru mengenai perjanjian ini.

Komitmen Jasa Pemantauan Lingkungan PBR 1 dan PBR 2

UPTD Laboratorium

Perjanjian Jasa no HK.01/23/150/2021 Tentang Jasa Pemantauan Lingkungan PBR 1 dan PBR 2 tahun 2021 antara PT Semen Baturaja (Persero) Tbk Dengan IPTD Laboratorium Lingkungan Dinas Lingkungan Hidup dan Pertanahan Provinsi Sumsel tanggal 2 November 2021 dengan biaya pekerjaan Rp661.620 jangka waktu 12 bulan terhitung mulai Berita Acara Mulai Kerja (BAST). Sampai dengan tanggal pelaporan belum ada addendum terbaru mengenai perjanjian ini.

Management of Post-Employment Benefits Program Commitments

PT Asuransi Jiwa IFG

The Company has been agreement with PT Asuransi Jiwasraya (Persero) to Management of Post-Employment Benefits Program Commitment for the Company Employee within 2017 since July 1, 2017 with an initial premium is Rp11,612,426. While, employees up to 2007 to be insurance to DPLK BNI.

Commitment to Cement Stacking Services

PT Sembaja Lampung

On May 24, 2021, the Company agreed to sign a contract agreement with PT Sembaja Lampung for stacking PPJ cement packers to trucks as written in the service agreement letter number HK.01.22/064/2021. The work cost is Rp165 (in fully Rupiah) per zak with a total work cost is Rp983,868 excluding VAT. Both parties agree that the agreement is valid for a period of 12 months in accordance with the The Minutes of Start of Work with a work target of 5,962,840 zak. This agreement is valid from April 6, 2021 until the deadline for the execution of the work plus 50 calendar days.

Furthermore, on October 27, 2021, the Company agreed to signed an Addendum I agreement Number HK.01.22/144/2021 for PPJ cement packer stacking services to Trucks with PT Sembaja Lampung as the vendor. The cost of the work was agreed upon by the parties of Rp161 (in fully Rupiah) per zak which previously was Rp165 (in fully Rupiah) per zak.

Furthermore, on June 18, 2021, the Company agreed to signed an agreement for cement labor service at the Palembang Factory Emplacement as stated in the service agreement letter number HK.01.22/074/2021. The cost of the work agreed by both parties is Rp587,764,800 with details of the cost per of Rp343 (in fully Rupiah) per zak, not including VAT. The work target that has been determined is 1,713,600 zak or adjusted to the company's needs. This agreement is valid for a period of 12 months in accordance with the Minutes of Start of Work. This agreement is valid from May 21, 2021 until May 21, 2022.

On December 1, 2021, the Company renewed the agreement in addendum II with No: HK.01.22/064/2022 on Agreement No: HK.01.22/064/2021 on May 24, 2021, with the contents of the amendment to the agreement related to the scope of work. This agreement is valid until April 1, 2022. As of the reporting date, there is no new addendum to this agreement.

PBR 1 and PBR 2 Environmental Monitoring Services Commitment

UPTD Laboratorium

Service Agreement no HK.01/23/150/2021 concerning Environmental Monitoring Services for PBR 1 and PBR 2 in 2021 between PT Semen Baturaja (Persero) Tbk and IPTD Environmental Laboratory of the Environment and Land Service of South Sumatra Province on November 2, 2021 with a work fee of Rp661,620 for a period of 12 months starting from the Minutes of Starting Work (MSW).

**PT SEMEN BATURAJA (PERSERO) Tbk
DAN ENTITAS ANAK**

**CATATAN ATAS LAPORAN KEUANGAN
KONSOLIDASIAN INTERIM (Lanjutan)**

30 Juni 2022 dan 31 Desember 2021

Untuk Periode Enam Bulan yang Berakhir Pada

Tanggal 30 Juni 2022 dan 2021 (Tidak Diaudit)

(Disajikan dalam ribuan Rupiah,

kecuali dinyatakan lain)

**PT SEMEN BATURAJA (PERSERO) Tbk
AND SUBSIDIARY**

**NOTES TO THE CONSOLIDATED INTERIM
FINANCIAL STATEMENTS (Continued)**

June 30, 2022 and December 31, 2021

and for the Six-Month Periods Ended

June 30, 2022 and 2021 (Unaudited)

(Expressed in thousand Rupiah,

unless otherwise stated)

Konsesi Penambangan Batu Kapur

Pada tanggal 24 May 2019, Kepala Dinas Penanaman Modal dan Pelayanan Terpadu Satu Pintu Provinsi Sumatera Selatan menetapkan Keputusan Nomor: 0346/DPMPPTSP.V/V/2019 tentang Perubahan Atas Keputusan Bupati Ogan Komering Ulu Nomor 01/K/IUP-II.A3/XXVII/2010 Tentang Izin Usaha Pertambangan Operasi Produksi Batu Gamping Kepada PT Semen Baturaja (Persero) Tbk. Keputusan ini memberikan persetujuan perubahan peta izin usaha pertambangan operasi produksi kepada PT Semen Baturaja (Persero) Tbk dengan jangka waktu 20 tahun terhitung sejak berakhirnya izin usaha pertambangan operasi produksi PT Semen Baturaja (Persero) Tbk sebagaimana ditetapkan dengan Keputusan Bupati Ogan Komering Ulu Nomor 01/K/IUP II.A3/XXVII/2010 tanggal 23 Maret 2010.

Pada tanggal 28 Juli 2017 atas nama Gubernur Sumatera Selatan Kepala Dinas Penanaman Modal dan Pelayanan Terpadu Satu Pintu Provinsi Sumatera Selatan mengesahkan Keputusan Gubernur Sumatera Selatan Nomor: 269/DPMPPTSP.V/VII/2017 tentang Persetujuan Peningkatan Izin Usaha Pertambangan Eksplorasi Menjadi Izin Usaha Pertambangan Operasi Produksi Batu Kapur Kepada PT Semen Baturaja (Persero) Tbk. Persetujuan diberikan atas komoditas batu kapur dengan lokasi penambangan di kecamatan Baturaja Barat, Kabupaten Ogan Komering Ulu, Provinsi Sumatera Selatan dengan jangka waktu tahap kegiatan konstruksi selama 2 Tahun dan kegiatan produksi selama 18 tahun.

PT Dahana

Berdasarkan perjanjian No.HK.00.08/206/2019, Perusahaan dan PT Dahana bersepakat dengan menandatangani kontrak perjanjian peledakan batu kapur sebanyak 4.350.000 ton sebesar Rp30.450.000 dengan rincian harga sebesar Rp7.000 (dalam Rupiah penuh) per ton, dengan jangka waktu selama 3 (tiga) tahun dari tanggal 12 September 2019 sampai dengan 11 September 2022.

Pada tanggal 21 April 2019, Perusahaan dengan PT Dahana sesuai dengan perjanjian nomor: HK.00.08/075B/2019 mengenai Jasa Sewa Alat Bor dan Tenaga Ahli Peledakan Tambang BTA II. Dengan total biaya sebesar Rp52.480.050 atau sebesar Rp7.550 (dalam Rupiah penuh) per ton dengan volume sebanyak 6.951.000 ton batu kapur selama 3 tahun di mulai dari Berita Acara Mulai Kerja.

Berdasarkan Addendum I pada tanggal 31 Juli 2019 dengan penurunan harga menjadi Rp7.000 (dalam Rupiah penuh) per ton. Sampai dengan tanggal pelaporan belum ada addendum terbaru mengenai perjanjian ini.

Pada tanggal 9 Maret 2020, Perusahaan berdasarkan Addendum II, tidak ada perubahan biaya, volume, serta waktu didalam perjanjian tersebut. Namun, hanya merubah kewajiban PT Dahana.

Pada tanggal 1 November 2019, Perusahaan dengan PT Dahana sesuai dengan perjanjian nomor: HK.00.08/206/2019 mengenai Jasa Pengeboran dan Peledakan Tambang Baturaja I. Dengan total biaya sebesar Rp30.150.000 atau sebesar Rp7.000 (dalam Rupiah penuh) per ton dengan total volume sebanyak 4.350.000 ton selama 3 tahun Berita Acara Mulai Kerja.

Komitmen Sewa Alat

PT Ratri Sempana

Perusahaan mempunyai perjanjian dengan PT Ratri Sempana untuk jasa sewa alat *Wheel Loader* sebagaimana tertuang dalam perjanjian No.HK.02.06/006B/2017 dengan biaya

Limestone Mining Concession

On May 24, 2019, the Head of the South Sumatra Province One Stop Investment and Service Office issued Decree Number: 0346/DPMPPTSP.V/V/2019 concerning Amendments to the Decree of the Regent of Ogan Komering Ulu Number 01/K/IUP-II.A3/ XXVII/2010 concerning Limestone Production Operation Mining Business License to PT Semen Baturaja (Persero) Tbk. This decision gives approval for changes to the production operation mining business permit map to PT Semen Baturaja (Persero) Tbk for a period of 20 years from the expiration of the production operation mining business permit of PT Semen Baturaja (Persero) Tbk as stipulated by the Decree of the Regent of Ogan Komering Ulu Number 01/K/IUP II.A3/XXVII/2010 dated March 23, 2010.

On July 28, 2017 on behalf of the Governor of South Sumatra, the Head of the Office of Investment and One Stop Services of the Province of South Sumatra ratified the Decree of the Governor of South Sumatra Number: 269/DPMPPTSP.V/VII/2017 concerning Approval for Increasing Exploration Mining Business Permits to Operational Mining Business Permits Limestone Production To PT Semen Baturaja (Persero) Tbk. Approval was given for Limestone commodities with mining locations in Baturaja Barat sub-district, Ogan Komering Ulu Regency, South Sumatra Province with a construction activity period of 2 years and production activities for 18 years.

PT Dahana

Based on the agreement No.HK.00.08/206/2019, on conjunction of the Company and PT Dahana signed a contract agreement for limestone blasting of 4,350,000 ton in the amount of Rp30,450,000 with a breakdown price of Rp7,000 (in fully Rupiah) per ton for 3 (three) years and the period of September 12, 2019 until September 11, 2022.

On April 21, 2019, the Company and PT Dahana in accordance with the agreement number: HK.00.08/075B/2019 regarding Drilling Equipment Rental Services and BTA II Mining Blasting Experts. With a total cost of Rp52,480,050 or Rp7,550 (in full Rupiah) per ton with a volume of 6,951,000 tons of limestone for 3 years, The Minutes Start of Work

Based on Addendum I on July 31, 2019 with a reduction in price to Rp7,000 (in fully Rupiah) per ton. As of the reporting date, there is no new addendum to this agreement.

On March 9, 2020, the Company based on Addendum II, there was no change in fees, volume and time in the agreement. However, it only changed PT Dahana's obligations.

On November 1, 2019, the Company and PT Dahana in accordance with the agreement number: HK.00.08/206/2019 regarding Baturaja I Mining Drilling and Blasting Services. With a total cost of Rp30,150,000 or Rp7,000 (in fully Rupiah) per ton with a total volume of 4,350,000 tons for 3 years, The Minutes of Start of Work.

Rent for Tool Commitment

PT Ratri Sempana

The Company has a agreement with PT Ratri Sempana for Wheel Loader tools rent as stated in the agreement No.HK.02.06/006B/2017, with total cost of

**PT SEMEN BATURAJA (PERSERO) Tbk
DAN ENTITAS ANAK**

**CATATAN ATAS LAPORAN KEUANGAN
KONSOLIDASIAN INTERIM (Lanjutan)**

30 Juni 2022 dan 31 Desember 2021

Untuk Periode Enam Bulan yang Berakhir Pada

Tanggal 30 Juni 2022 dan 2021 (Tidak Diaudit)

(Disajikan dalam ribuan Rupiah,

kecuali dinyatakan lain)

Rp295.634/HM (dalam Rupiah penuh) dengan jangka waktu selama 3 (tiga) tahun terhitung mulai tanggal 16 Januari 2017 sampai dengan 16 Januari 2020.

Pada tanggal 1 April 2020, Perusahaan dengan PT Ratri Sempana sesuai dengan perjanjian nomor: HK.02.06/067/2020 mengenai Jasa Sewa *Wheel Loader* di Pabrik Palembang dengan biaya Rp419.900 (dalam Rupiah penuh) per HM dengan total volume pekerjaan sebesar 8.460 HM selama 3 Tahun Berita Mulai Acara Kerja.

Pada tanggal 26 November 2020, berdasarkan Addendum I No: HK.02.06/228/2020, Perusahaan dengan PT Ratri Sempana hanya mengubah pengawas pekerjaan saja.

Selanjutnya pada tanggal 27 Oktober 2021, berdasarkan addendum II No: HK.01.23/138/2021, Perusahaan dengan PT Ratri Sempana bersepakat mengubah ketentuan jam kerja dan hari operasional *wheel loader* dan tim pengawas pekerjaan.

PT Pembangunan Sarana Perkasa

Perusahaan mempunyai perjanjian dengan PT Pembangunan Sarana Perkasa untuk jasa sewa alat *Surface Miner* sebagaimana tertuang dalam perjanjian No.HK.02.06/144 F/2017 dengan biaya Rp7.437.500/HM atau Rp29.750/Ton (dalam Rupiah penuh) dengan jangka waktu selama 5 (lima) tahun terhitung mulai tanggal 17 April 2017 sampai dengan 6 Desember 2022.

Pada tanggal 25 Juni 2020 Perusahaan melakukan pembaharuan perjanjian pada addendum I dengan No:HK.02.06/133A/2020 atas Perjanjian No:HK.02.06/144F/2017 pada tanggal 6 Juni 2017, dengan isi mengenai merubah target produksi batu kapur menjadi 90.000 batu kapur per bulan atau minimal 540.000ton batu kapur per enam bulan di tahun ketiga s.d. kelima.

Pada tanggal 1 Desember 2021 Perusahaan melakukan pembaharuan perjanjian pada addendum II dengan No: HK.01.23/024/2022 atas Perjanjian No: HK.02.06/144F/2017 pada tanggal 6 Juni 2017, dengan isi mengenai merubah perjanjian terkait biaya sewa yang semula Rp7.437.500 (dalam Rupiah penuh) menjadi Rp6.937.500 (dalam Rupiah penuh) yang berlaku sampai dengan tanggal 30 November 2024.

PT Tirta Wandhira Utama

Perusahaan mempunyai perjanjian dengan PT Tirta Wandhira Utama untuk jasa sewa Alat Muat dan Angkut Batu Kapur, *Clay* dan *Overburden* Tambang Baturaja II sebagaimana tertuang dalam perjanjian No.HK.00.08/136/2019 dengan biaya Rp125.893.365 dengan jangka waktu selama 3 (tiga) tahun terhitung mulai tanggal 1 Agustus 2019 sampai dengan 31 Juli 2022.

Pada tanggal 1 Januari 2022 Perusahaan melakukan pembaharuan perjanjian pada addendum III dengan No:HK.00.08/032/2022 atas Perjanjian No:HK.00.08/136/2019 pada tanggal 25 Juli 2019, dengan isi mengenai merubah volume pekerjaan dan spesifikasi alat, biaya pekerjaan dan jangka waktu pelaksanaan pekerjaan. Addendum ini berlaku hingga 31 Desember 2024.

PT Alam Maju Jaya

Perusahaan bersepakat untuk melakukan perjanjian jasa revitalisasi drainase dan emplasement pabrik baturaja dengan PT Alam Maju Jaya yang tertulis dalam perjanjian jasa nomor HK.01.17/083/2021. Total biaya pekerjaan yang telah disepakati dalam perjanjian ini ialah sebesar Rp3.585.250 belum termasuk PPN. Jangka waktu pelaksanaan pekerjaan

**PT SEMEN BATURAJA (PERSERO) Tbk
AND SUBSIDIARY**

**NOTES TO THE CONSOLIDATED INTERIM
FINANCIAL STATEMENTS (Continued)**

June 30, 2022 and December 31, 2021

and for the Six-Month Periods Ended

June 30, 2022 and 2021 (Unaudited)

(Expressed in thousand Rupiah,

unless otherwise stated)

Rp295,634/HM (in fully Rupiah), with 3 (three) years period of contract starting from January 16, 2017 to January 16, 2020.

On April 1, 2020, the Company and PT Ratri Sempana in accordance with the agreement number: HK.02.06/067/2020 regarding *Wheel Loader Rental Services* at the Palembang Factory at a cost of Rp419,900 (in fully Rupiah) per HM with a total work volume of 8,460 HM for 3 Years The Minutes of Start of Work.

On November 26, 2020, based on Addendum I No: HK.02.06/228/2020, the Company and PT Ratri Sempana only changed the job supervisor.

Furthermore, on October, 27 2021, based on addendum II No: HK.01.23/138/2021, the Company and PT Ratri Sempana agreed to change the terms of working hours and operational days for the *wheel loader* and the work supervisory team.

PT Pembangunan Sarana Perkasa

The Company has a agreement with PT Pembangunan Sarana Perkasa for *Surface Miner* tools rent as stated in the agreement No.HK.02.06/144 F/2017, with total cost of Rp7,437,500/HM or Rp29,750/Ton, (in fully Rupiah) with 5 (five) years period of contract starting from April 17, 2017 until December 6, 2022.

On June 25, 2020, the Company renewed the agreement in addendum I with No:HK.02.06/133A/2020 on Agreement No:HK.02.06/144F/2017 on June 6, 2017, with the contents regarding changing the limestone production target to 90,000 stones lime per month or at least 540,000 tonnes of limestone per six months in the third year to fifth year.

On December 1, 2021, the Company renewed the agreement in addendum II with No: HK.01.23/024/2022 on Agreement No: HK.02.06/144F/2017 on June 6, 2017, with the contents of changing the agreement related to rental fees from Rp7,437,500 (in full Rupiah) to Rp6,937,500 (in full Rupiah) which is valid until November 30, 2024.

PT Tirta Wandhira Utama

The Company has a agreement with PT Tirta Wandhira Utama for he *Load Tool Rental Services* and *Transportation Services* for Limestone, Clay and *Overburden* rent as stated in the agreement No.HK.00.08/136/2019, with total cost of Rp125,893,365 with 3 (three) years period of contract starting from August 1, 2019 until July 31, 2022.

On January 1, 2022, the Company renewed the agreement in addendum III with No: HK.00.08/032/2022 on Agreement No: HK.00.08/136/2019 on July 25, 2019, with the contents of changing the volume of work and equipment specifications, the cost of the work and the period of execution of the work. This addendum is valid until December 31, 2024.

PT Alam Maju Jaya

The company signed a service agreement for the drainage revitalization and emplacement of the Baturaja factory with PT Alam Maju Jaya which is written in the service agreement Number HK.01.17/083/2021. The total cost of work that has been agreed upon in this agreement is Rp3,585,250 excluding VAT. The period of execution of

**PT SEMEN BATURAJA (PERSERO) Tbk
DAN ENTITAS ANAK**

**CATATAN ATAS LAPORAN KEUANGAN
KONSOLIDASIAN INTERIM (Lanjutan)**

30 Juni 2022 dan 31 Desember 2021

Untuk Periode Enam Bulan yang Berakhir Pada

Tanggal 30 Juni 2022 dan 2021 (Tidak Diaudit)

(Disajikan dalam ribuan Rupiah,

kecuali dinyatakan lain)

adalah selama 240 hari kalender terhitung mulai tanggal berita acara mulai kerja. Perjanjian ini mulai berlaku sejak tanggal 4 Juni 2021 sampai dengan batas akhir pelaksanaan 30 Januari 2022. Sampai dengan tanggal pelaporan belum ada addendum terbaru mengenai perjanjian ini.

Komitmen Pengadaan Jasa Sewa Tanah

PT Kereta Api Indonesia (Persero)

Perusahaan mempunyai perjanjian dengan PT Kereta Api Indonesia (Persero) untuk sewa tanah di Jalan Abiskusno Cokrosuyoso, Kertapati, Palembang untuk pabrik semen dan kantor serta fasilitas lainnya sebagaimana tertuang dalam perjanjian No. HK.00.08/395/2012 untuk jangka waktu 30 tahun sejak tanggal 1 April 2012 sampai dengan 31 Maret 2042 dengan biaya per 3 tahun sebesar Rp6.011.662.

PT Pelabuhan Indonesia II (Persero)

Perusahaan mempunyai perjanjian dengan PT Pelabuhan Indonesia II (Persero) untuk kerjasama penggunaan bagian-bagian tanah hak pengelolaan di Pelabuhan Panjang sebagaimana tertuang dalam perjanjian No.HK.00.08/007/2013 pada tanggal 7 Januari 2013. Dengan jangka waktu perjanjian terhitung mulai tanggal 1 Januari 2013 sampai dengan 31 Desember 2043 dengan biaya Rp39.272 (dalam Rupiah penuh) per m² pertahun (untuk 01 Januari 2013 sampai dengan 31 Desember 2015), untuk 1 Januari 2016 sampai dengan 31 Desember 2043 menggunakan tarif berdasarkan besaran hasil perhitungan independen appraisal yang ditunjuk dan disepakati para pihak.

Komitmen Pengadaan Jasa Sewa Gedung

PT Prima Mustika Chandra

Perusahaan kembali melakukan perjanjian dengan PT Prima Mustika Chandra dengan No: HK.02.02/111/2013 dalam addendum pertama terhitung 1 Mei 2018 sampai 31 April 2019 dengan total biaya Rp1.402.500.

Perusahaan kembali melakukan perjanjian dengan PT Prima Mustika Chandra untuk kerjasama penggunaan ruang kantor di Gedung Graha Irama lantai 9 Unit B & C Jl. H.R. Rasuna Said Blok X - Kav. 1 - 2 Jakarta 12950, dengan luas ruangan adalah ± 425 m² yang telah dilengkapi dengan *furniture* dan sekat partisi sebagaimana tertuang dalam perjanjian dengan No: HK.02.02/293A/2018 terhitung 1 Mei 2019 sampai 30 April 2024 dengan total biaya Rp6.375.000.

Komitmen Pengadaan Sewa Alat Berat

PT Bayu Agung Sinergi

Pada Tanggal 30 Juni 2021, Perusahaan bersepakat untuk melakukan perjanjian sewa alat berat *backhoe loader* dan *dump truck* dengan PT Bayu Agung Sinergi yang telah tercatat dalam surat perjanjian jasa nomor HK.02.06/077/2021. Total biaya pekerjaan ialah sebesar Rp3.850.200 (dalam Rupiah penuh) dengan rincian *Backhoe Loader* sebesar Rp396.000 (dalam Rupiah penuh) per HM dengan minimum 200 HM per bulan dan *Dump Truck* sebesar Rp27.750 per bulan yang mana biaya tersebut belum termasuk PPN. Jangka waktu pekerjaan dilaksanakan selama 3 tahun terhitung mulai tanggal berita acara mulai kerja. Perjanjian ini berlaku sejak tanggal 10 Juni 2021 sampai 10 Juni 2024.

Komitmen Pengadaan Jasa Pengamanan

PT Tantratrinsa Maju Bersama

Perjanjian Nomor HK.00.08/107/2020 tanggal 19 Mei 2020 dengan jumlah personil sebanyak 218 orang dan CCTV sebanyak 66 Unit dengan total biaya Pekerjaan sebesar Rp25.825.000 selama 24 bulan Berita Acara Mulai Kerja.

Addendum I Nomor HK.00.08/215B /2020 tanggal 9 November

**PT SEMEN BATURAJA (PERSERO) Tbk
AND SUBSIDIARY**

**NOTES TO THE CONSOLIDATED INTERIM
FINANCIAL STATEMENTS (Continued)**

June 30, 2022 and December 31, 2021

and for the Six-Month Periods Ended

June 30, 2022 and 2021 (Unaudited)

(Expressed in thousand Rupiah,

unless otherwise stated)

the work is 240 calendar days from the date of The Minutes of Start of Work. This agreement is effective from June 4, 2021 until the deadline for implementation January 30, 2022. As of the reporting date, there is no new addendum to this agreement.

Land Rent Procurement Commitment

PT Kereta Api Indonesia (Persero)

The Company has an agreement with PT Kereta Api Indonesia (Persero) to lease land on Jalan Abiskusno Cokrosuyoso, Kertapati, Palembang for a cement factory and offices and other facilities as stipulated in agreement No.HK.00.08/395/2012 for a period of 30 years from April 1, 2012 until March 31, 2042 with a cost per 3 years of Rp6,011,662.

PT Pelabuhan Indonesia II (Persero)

The Company has an agreement with PT Pelabuhan Indonesia II (Persero) for cooperation in the use of parts of land under management rights at Panjang Port as stated in agreement no. HK.00.08/ 007/2013 on January 7, 2013. With the term of the agreement starting from January 1, 2013 to December 31, 2043 at a cost of Rp39,272 (in fully Rupiah) per sqm per year (for January 1, 2013 to December 31, 2015), for January 1, 2016 until December 31, 2043, the rate will be used based on the calculated independent appraisal amount appointed and agreed by the parties.

Building Rent Procurement Commitment

PT Prima Mustika Chandra

The Company has a agreement with PT Prima Mustika Chandra in the agreement No. HK.02.02/111/2013 in first addendum starting from May 1, 2018 until April 31, 2019 amounted Rp1,402,500.

The Company has a agreement with PT Prima Mustika Chandra or cooperation use of office room in Graha Irama Building floor 9 unit B & C Jl. H.R. Rasuna Said Block X - Kav. 1 - 2 Jakarta 12950, with an area of ± 425 sqm with furniture and partition as stated in the agreement in the agreement No. HK.02.02/293A/2018 starting from May 1, 2019 until April 30, 2024 amounted Rp6,375,000.

Building Rent Procurement Commitment

PT Bayu Agung Sinergi

On June 30, 2021, the Company signed an agreement for *backhoe loader* and *dump truck heavy rental* with PT Bayu Agung Sinergi which has been recorded in the service agreement letter number HK.02.06/077/2021. The total cost is Rp3,850,200 (in fully Rupiah) with details of *Backhoe Loader* of Rp396,000 (in fully Rupiah) per HM with a minimum of 200 HM per month and *Dump Truck* of Rp27,750 per month not include VAT. The period of work is carried out for 3 years starting from the date of The Minutes of Start of Work. This agreement is valid from June 10, 2021 until June 10, 2024.

Security Procurement Commitment

PT Tantratrinsa Maju Bersama

Agreement Number HK.00.08 /107/2020 dated May 19, 2020 with 218 personnel and 66 CCTV units with a total work cost of Rp25,825,000 for 24 months from The Minutes of Start of Work.

Addendum I Number HK.00.08/215B /2020 dated

**PT SEMEN BATURAJA (PERSERO) Tbk
DAN ENTITAS ANAK**

**CATATAN ATAS LAPORAN KEUANGAN
KONSOLIDASIAN INTERIM (Lanjutan)**

30 Juni 2022 dan 31 Desember 2021

Untuk Periode Enam Bulan yang Berakhir Pada

Tanggal 30 Juni 2022 dan 2021 (Tidak Diaudit)

(Disajikan dalam ribuan Rupiah,

kecuali dinyatakan lain)

2020 yang merubah Perjanjian Nomor HK.00.08/107/2020 tanggal 19 Mei 2020 yang merubah jumlah personil menjadi 202 orang dan merubah biaya pekerjaan sebesar Rp24.293.505.

Komitmen Sewa Pembiayaan

PT Mandiri Tunas Finance

Entitas anak bersama dengan PT Mandiri Tunas Finance menandatangani kontrak perjanjian sewa barang modal. Atas perjanjian tersebut, Entitas anak telah melakukan pembiayaan untuk 118 unit kendaraan dengan total nilai Rp78.216.987 dari PT Berlian Maju Motor, PT Gita Riau Makmur, dan PT Astra Internasional, Tbk. Masa sewa pembiayaan selama 48 bulan dengan suku bunga maksimal 9,39% sd 23% per tahun tetap. Sewa pembiayaan tersebut dijamin dengan simpanan jaminan sebesar Rp6.305.650. Perjanjian sewa ini berakhir di Bulan Juni 2022.

PT Chandra Sakti Utama Leasing Finance

Entitas anak bersama dengan PT Chandra Sakti Utama Leasing Finance menandatangani kontrak perjanjian sewa barang modal. Atas perjanjian tersebut, Entitas anak telah melakukan untuk 10 unit kendaraan dengan total nilai sewa Rp9.880.000 dari PT Patria Agung Sentosa. Masa sewa selama 48 bulan sejak 25 April 2018 dengan suku bunga maksimal 7,19% per tahun tetap. Perjanjian sewa ini berakhir di Bulan Juni 2022.

Komitmen Bank

PT Bank Mandiri (Persero) Tbk

Pada tanggal 31 Desember 2022 dan 2021, Perusahaan melakukan perjanjian kredit dengan PT Bank Mandiri (Persero) Tbk yang terdiri dari:

a. Fasilitas Kredit Modal Kerja

Pinjaman ini merupakan fasilitas Kredit Modal Kerja yang diperoleh oleh Perusahaan dengan nilai maksimum plafond Rp25.000.000 berdasarkan Perjanjian Kredit Modal Kerja No.KP-COCD/003/PK-MK/2001, Akta No. 1 tanggal 2 Maret 2001 dibuat di hadapan H. Azhar Alia S.H., Notaris di Jakarta, dengan tujuan penggunaan untuk modal kerja Industri Semen.

Berdasarkan Addendum Perjanjian kedua puluh tiga tanggal 28 April 2022, jangka waktu fasilitas kredit ditetapkan terhitung mulai tanggal 01 Juni 2022 sampai dengan 31 Mei 2023 dan perubahan ketentuan atas fasilitas kredit debitor.

Atas fasilitas kredit, debitor wajib membayar *servicing fee* sebesar 0,50% per annum dari limit Fasilitas Kredit, dibayar dengan skema sebagai berikut :

50% atas *servicing fee* dibayarkan paling lambat pada saat tanggal penandatanganan Addendum kedua puluh tiga;
50% atas *servicing fee* dibayarkan paling lambat 6 (enam) bulan setelah tanggal penandatanganan addendum kedua puluh tiga. Dalam hal fasilitas telah dilakukan pelunasan sebelum tanggal pembayaran *servicing fee* kedua, maka debitor tidak perlu melakukan pembayaran tersebut.

b. Fasilitas Non Cash Loan

Pinjaman ini merupakan fasilitas *Non Cash Loan* yang diperoleh oleh Perusahaan dengan pagu maksimum Rp39.000.000 berdasarkan Perjanjian Kredit Modal Kerja No. KP-COCD/01/PK-LC/2001, Akta No. 2 tanggal 2 Maret 2001 dibuat dihadapan H. Azhar Alia S.H., Notaris di Jakarta. Tujuan penggunaannya untuk pembukaan L/C Impor, SKBDN dan Bank Garansi untuk pengadaan bahan baku,

**PT SEMEN BATURAJA (PERSERO) Tbk
AND SUBSIDIARY**

**NOTES TO THE CONSOLIDATED INTERIM
FINANCIAL STATEMENTS (Continued)**

June 30, 2022 and December 31, 2021

and for the Six-Month Periods Ended

June 30, 2022 and 2021 (Unaudited)

(Expressed in thousand Rupiah,

unless otherwise stated)

November 09, 2020 which amended Agreement Number HK.00.08/107/2020 dated May 19, 2020 which changed the number of personnel to 202 people and changed the work cost of Rp24,293,505.

Financing Lease Commitment

PT Mandiri Tunas Finance

The Subsidiary has an agreement with PT Tunas Mandiri Finance as stated in the lease agreement on several capital goods. As for the agreement, the Subsidiary will have financing for 118 units vehicles with total value Rp78,216,987 from PT Berlian Maju Motor, PT Gita Riau Makmur, and PT Astra International, Tbk. The period of lease for 48 (fourty eight) months with maximum fixed interest rates 9.39% until 23% per annum. Lease pledged by the deposit guarantee amounting to Rp6,305,650. This agreement expire in June 2022.

PT Chandra Sakti Utama Leasing Finance

The Subsidiary has an agreement with PT Chandra Sakti Utama Leasing as stated in the lease agreement on several capital goods. As for the agreement, the Subsidiary will have lease for 10 units vehicles with total value Rp9,880,000 from PT Patria Agung Sentosa. The period of lease financing for 48 (fourty eight) months since April, 25 2018 with maximum fixed interest rates 7.19% per annum. This agreement expire in June 2022.

Bank Commitment

PT Bank Mandiri (Persero) Tbk

On December 31, 2022 and 2021, the Company conducted a credit agreement with PT Bank Mandiri (Persero) Tbk consisting of:

a. Working Capital Credit Facility

This loan is a Working Capital Credit facility obtained by the Company with a maximum ceiling value of Rp25,000,000 under the Working Capital Loan Agreement No.KP-COCD/003/PK-MK/2001, Deed No. 1 dated March 2, 2001 made in the presence of H. Azhar Alia S.H., Notary in Jakarta, with the aim of use for semen industry working capital.

Based on the Twenty-third Agreement Addendum dated April 28, 2022, the term of the facility is set from June 1, 2022 until May 31, 2023 and changes to the terms of the debtors credit facility.

For credit facilities, debtors are required to pay a *servicing fee* of 0.50% per annum of the credit facility limit, paid by the following scheme:

50% of the *servicing fee* is paid no later than the date of the signing of the twenty-third Addendum.
50% of the *servicing fee* is paid no later than 6 (six) months after the date of signing the twenty-third addendum. In the event that the facility has been repaid before the date of payment of the second *servicing fee*, the debtors does not need to make the payment.

b. Non Cash Loan Facility

This loan is a facility of Non Cash Loan obtained by the Company with a maximum ceiling of Rp39,000,000 Working Capital Loan Agreement No.KP-COCD/01/PK-LC/2001, Deed No. 2 dated March 2, 2001, made before H. Azhar Alia S.H., Notary in Jakarta. With the intended use for opening L/C Import, SKBDN and Bank Guarantee for the procurement of raw materials, fuel, supplies and

**PT SEMEN BATURAJA (PERSERO) Tbk
DAN ENTITAS ANAK**

**CATATAN ATAS LAPORAN KEUANGAN
KONSOLIDASIAN INTERIM (Lanjutan)**

30 Juni 2022 dan 31 Desember 2021

Untuk Periode Enam Bulan yang Berakhir Pada

Tanggal 30 Juni 2022 dan 2021 (Tidak Diaudit)

(Disajikan dalam ribuan Rupiah,

kecuali dinyatakan lain)

bahan bakar, bahan pembantu dan *spare part* industri semen, terhitung sejak tanggal 2 Maret 2019 sampai dengan 31 Mei 2022. Provisi berdasarkan Addendum Perjanjian ketujuh belas tanggal 1 Maret 2018 dan Addendum keenam belas tanggal 1 Maret 2017, masing-masing sebesar 0,125% untuk penerbitan LC/SKBDN dan 1,50% untuk penerbitan Bank Garansi. Berdasarkan Addendum Perjanjian kedua puluh tiga tanggal 31 Mei 2022, jangka waktu fasilitas kredit ditetapkan terhitung mulai tanggal 01 Juni 2022 sampai dengan 31 Mei 2023 dan perubahan ketentuan atas fasilitas *non cash loan* debitur.

c. Perjanjian Mandiri Supplier Financing (MSF)

Pada tanggal 25 Februari 2019, Perusahaan melakukan perjanjian dengan PT Bank Mandiri (Persero) Tbk berdasarkan SPPK No. CBG.CB5/CSD.SPPK.005/2019 berkenaan dengan fasilitas *Mandiri Supplier Financing (MSF)* termasuk yang akan digunakan untuk membayar tagihan pemasok tanpa sumber daya yang telah direkomendasikan oleh entitas maksimal sesuai jangka waktu faktur yang telah ditetapkan entitas dan maksimal 90 hari sejak tanggal invoice. Limit transaksi sebesar Rp50.000.000. Berdasarkan Addendum Perjanjian kedua puluh tiga tanggal 31 Mei 2022, jangka waktu fasilitas kredit ditetapkan terhitung mulai tanggal 01 Juni 2022 sampai dengan 31 Mei 2023 dan perubahan ketentuan atas fasilitas *Mandiri Supplier Financing (MSF)* debitur.

d. Invoice Financing

Pinjaman ini merupakan fasilitas *Invoice Financing* yang diperoleh oleh Perusahaan dengan plafond maksimum Rp100.000.000 berdasarkan Perjanjian *Invoice Financing* No.CBG.CB2/CSD.SPPK.057/2021 yang ditandatangani 28 Mei 2021 dengan jangka waktu fasilitas sejak 1 Juni 2021 sampai dengan 31 Mei 2022. Tujuan penggunaan fasilitas adalah untuk mempercepat penerimaan dana hasil penjualan SMBR kepada para pembeli yang ditentukan.

Fasilitas *Invoice Financing* tersebut dijamin dengan:

1. Agunan yang dijaminakan oleh Perusahaan berlaku untuk seluruh fasilitas kredit yaitu persediaan dan piutang dagang diikat fidusia dengan total nilai pengikatan sebesar Rp216.000.000, terdiri dari persediaan sebesar Rp142.000.000 dan piutang sebesar Rp74.000.000 (Catatan 19).
2. Diikat secara *joint collateral* dan *cross default* dengan seluruh fasilitas kredit atas nama Perusahaan di Bank Mandiri serta wajib diserahkan dan diikat sesuai ketentuan perundangan yang berlaku. Biaya-biaya yang timbul sehubungan dengan pengikatan agunan menjadi beban Perusahaan.

PT Bank Negara Indonesia (Persero) Tbk

Fasilitas Kredit Modal Kerja

Pada tanggal 20 Mei 2016 telah dilakukan penandatanganan perjanjian Kredit Modal Kerja dari PT Bank Negara Indonesia (Persero) Tbk dengan pagu Rp100.000.000 termasuk *Sub Limit NonCash Loan* maksimum Rp25.000.000 untuk pembukaan L/C.

Fasilitas tersebut disepakati berlaku selama satu tahun mulai dari tanggal akta notaris Fathiah Helmi No. 46 tanggal 20 Mei 2016 dengan bunga 9,25% per tahun.

Berdasarkan Surat Keputusan Kredit (SKK) No.BIN/3.2/140/R tanggal 10 Juni 2019 terdapat perubahan tarif bunga dari yang semula 9,25% menjadi 9,50%, Addendum Perjanjian ketiga tanggal 20 Mei 2019, pinjaman dikenakan bunga sebesar 9,25% per tahun, sedangkan tingkat bunga untuk tahun 2018, berdasarkan addendum Perjanjian ke dua tanggal 20 Mei 2018, dengan tingkat bunga sebesar 9,50%.

**PT SEMEN BATURAJA (PERSERO) Tbk
AND SUBSIDIARY**

**NOTES TO THE CONSOLIDATED INTERIM
FINANCIAL STATEMENTS (Continued)**

June 30, 2022 and December 31, 2021

and for the Six-Month Periods Ended

June 30, 2022 and 2021 (Unaudited)

(Expressed in thousand Rupiah,

unless otherwise stated)

spare part cement industry as of date March 2, 2019 until May 31, 2022. Provision under the Addendum seventeenth Agreement dated March 1, 2018 and the sixteenth Addendum March 1, 2017, amounting to 0.125% for the issuance of LC/SKBDN and 1.50% for the issuance of Bank Guarantees. Based on the Twenty-third Agreement Addendum dated May 31, 2022, the term of the facility is set from June 1, 2022 until May 31, 2023 and changes to the provisions of the debtors non cash loan facility.

c. Mandiri Supplier Financing Agreement

On February 25, 2019, the Company entered into an agreement with PT Bank Mandiri (Persero) Tbk based on SPPK No. CBG.CB5/CSD.SPPK.005/2019 regarding Mandiri Supplier Financing (MSF) facilities including those that will be used to pay supplier bills without recourse which has been recommended by the entity, maximum according to the invoice period set by the entity and a maximum of 90 days from invoice date. Transaction limit of Rp50,000,000. Based on the Twenty-third Agreement Addendum dated May 31, 2022, the term of the facility is set from June 1, 2022 until May 31, 2023 and changes to the provisions of the debtors Mandiri Supplier Financing (MSF) facility.

d. Invoice Financing

This loan is an Invoice Financing facility obtained by the Company with a maximum ceiling of Rp100,000,000 under invoice financing agreement No. CBG.CB2/CSD/SPPK.057/2021 signed May 28, 2021 with a facility period from June 1, 2021 to May 31, 2022. The purpose of the use of the facility is to accelerate the receipt of the Company's sales proceeds to specified buyers.

The Invoice Financing facility is guaranteed by:

1. *Collateral guaranteed by the Company applies to all credit facilities, namely inventory and trade receivables tied fiduciary with a total binding value of Rp216,000,000, consisting of supplies of Rp142,000,000 and receivables of Rp74,000,000 (Note 19).*
2. *Tied in joint collateral and cross default with all credit facilities on behalf of the Company at Bank Mandiri and must be submitted and tied in accordance with applicable laws and regulations. Costs incurred in connection with the binding of collateral become the burden of the Company.*

PT Bank Negara Indonesia (Persero) Tbk

Working Capital Facilities

On May 20, 2016 has signed agreement of Working Capital facilities from PT Bank Negara Indonesia (Persero) Tbk with credit limited at Rp100,000,000 including Sub Limit Non Cash Loan up to Rp25,000,000 for L/C.

The facilities was agreed for one year starting from notarial deed date Fathiah Helmi, SH, No. 46 dated May 20, 2016 with 9.25% interest per annum.

Based on the SKK No. BIN/3.2/140/R. on June 10, 2019 there was changed interest rate from the 9.25% become 9.50%, third Addendum Agreement dated May 20, 2019, the loan bears interest at 9.25% per annum, while the interest rate for 2018, based on the addendum second Agreement dated May 20, 2018, with each interest rate of .50%.

**PT SEMEN BATURAJA (PERSERO) Tbk
DAN ENTITAS ANAK**

**CATATAN ATAS LAPORAN KEUANGAN
KONSOLIDASIAN INTERIM (Lanjutan)**

30 Juni 2022 dan 31 Desember 2021

Untuk Periode Enam Bulan yang Berakhir Pada

Tanggal 30 Juni 2022 dan 2021 (Tidak Diaudit)

(Disajikan dalam ribuan Rupiah,

kecuali dinyatakan lain)

**PT SEMEN BATURAJA (PERSERO) Tbk
AND SUBSIDIARY**

**NOTES TO THE CONSOLIDATED INTERIM
FINANCIAL STATEMENTS (Continued)**

June 30, 2022 and December 31, 2021

and for the Six-Month Periods Ended

June 30, 2022 and 2021 (Unaudited)

(Expressed in thousand Rupiah,

unless otherwise stated)

Pada tanggal 31 Mei 2022, Perusahaan menandatangani addendum perjanjian fasilitas kredit modal kerja dengan jangka waktu hingga 19 Mei 2023.

Fasilitas Open Account Financing

Pada tanggal 31 Mei 2022, Perusahaan menandatangani addendum keempat perjanjian fasilitas *Open Account Financing* dengan perpanjangan jangka waktu hingga 19 Mei 2023. Addendum keempat perjanjian ini dinyatakan berlaku sejak tanggal 20 Mei 2022, yang merupakan satu kesatuan dan bagian yang tidak terpisahkan dari Perjanjian Kerjasama No. 34/BIN/OAF/2018 serta Akta Perjanjian Kredit No. 46 tanggal 20 Mei 2016 tersebut di atas, berikut perubahannya serta surat Bank No. KPS3/3.2/093/R tanggal 19 Mei 2022.

Fasilitas Treasury Line

Pada tanggal 31 Mei 2022, Perusahaan menandatangani surat No. KPS3/3.2/093/R tentang fasilitas *treasury line* dengan perpanjangan jangka waktu hingga 19 Mei 2023.

PT Bank Rakyat Indonesia (Persero) Tbk

Fasilitas Kredit Jangka Pendek dan Supply Chain Financing Account Payable

Perusahaan menandatangani Perjanjian Addendum pada tanggal 1 November 2021 tentang perpanjangan jangka waktu Kredit Jangka Pendek dengan *plafond* sebesar Rp25.000.000 berlaku sampai 18 Agustus 2022 dan Perpanjangan dan Suplesi atas Fasilitas *Supply Chain Financing Account Payable* (SCF AP) yang semula sebesar Rp15.000.000 menjadi sebesar Rp30.000.000 sampai 18 Agustus 2022.

Komitmen Jasa Intelligence Process Control System

PT Panda Teknik

Perusahaan sepakat membuat perjanjian dengan PT Panda Teknik pada tanggal 30 Agustus 2021 dengan nomor perjanjian HK.01.18/100/2021, mengenai jasa *intelligence process control system* dimana PT Panda Teknik sebagai pihak kedua. Bertanggung jawab atas implementasi atau penerapan pada *pyro processing* pabrik Baturaja 2. Biaya pekerjaan sebesar Rp3.750.000. Perjanjian ini berlaku sejak Berita acara dimulai, sampai dengan 6 bulan setelah BAST dimulai.

Pada tanggal 6 Desember 2021 Perusahaan menandatangani perjanjian Adendum I No. 01.18/164/2021 tentang Jasa *Intelligence Process Control System* yang berlaku sejak tanggal 16 November 2021. Sampai dengan tanggal pelaporan belum ada addendum terbaru mengenai perjanjian ini.

On May 31, 2022 the Company signed addendum agreement working capital facilities with the term until May 19, 2023.

Open Account Financing Facilities

On May 31, 2022 the Company signed fourth addendum agreement *Open Account Financing* facilities with an extension of the term until May 19, 2023. The fourth addendum to this agreement is declared effective as of May 20, 2022, which is an integral and inseparable part of the Cooperation Agreement No. 34/BIN/OAF/2018 and the Deed of Credit Agreement No. 46 dated May 20, 2016 above, along with the amendments as well as Bank letter No. KPS3/3.2/093/R dated May 19, 2022

Treasury Line Facilities

On May 31, 2022 the Company signed letter No. KPS3/3.2/093/R about *Treasury Line Facility* with an extension of the term until May 19, 2023.

PT Bank Rakyat Indonesia (Persero) Tbk

Short Term Credit Facility and Supply Chain Financing Account Payable

The Company signed the Addendum Agreement on November 1, 2021 on the extension of the Short Term Credit term with a ceiling of Rp25,000,000 valid until August 18, 2022 and the Extension and Suplesi of the Supply Chain Financing Account Payable Facility (SCF AP) which originally amounted to Rp15,000,000 to Rp30,000,000 until August 18, 2022.

Intelligence Process Control System Service Commitment

PT Panda Teknik

The company agreed to enter into an agreement with PT Panda Teknik on August 30, 2021 with agreement number HK.01.18/100/2021, regarding *intelligence process control system* services where PT Panda Teknik is the second party. Responsible for the implementation or implementation of the Baturaja 2 *pyro processing* plant. The cost of work is Rp3,750,000. This agreement is valid from the time the Minutes starts, up to 6 months after BAST starts.

On December 6, 2021, the Company signed the Addendum I Agreement No. 01.18/164/2021 regarding *Intelligence Process Control System Services* which is effective as of November 16, 2021. As of the reporting date, there is no new addendum to this agreement.

36. Aset dan Liabilitas Moneter dalam Mata Uang Asing

36. Monetary Assets and Liabilities Denominated in Foreign Currency

		30 Juni 2022/June 30, 2022		
		Mata Uang Asing (Total Penuh)/ Foreign Currency (in Full Amount)		Dalam Ribuan Rupiah/ Equivalent in Thousand Rupiah
Mata Uang/ Currency		Nilai Amount		
Aset				Assets
Kas dan Setara Kas	USD	26,63	382,045	Cash and Equivalent Cash
Total Aset		26,63	382,045	Total Assets
Aset - Bersih		26,63	382,045	Assets - Net

**PT SEMEN BATURAJA (PERSERO) Tbk
DAN ENTITAS ANAK**

**CATATAN ATAS LAPORAN KEUANGAN
KONSOLIDASIAN INTERIM (Lanjutan)**

30 Juni 2022 dan 31 Desember 2021

Untuk Periode Enam Bulan yang Berakhir Pada

Tanggal 30 Juni 2022 dan 2021 (Tidak Diaudit)

(Disajikan dalam ribuan Rupiah,

kecuali dinyatakan lain)

**PT SEMEN BATURAJA (PERSERO) Tbk
AND SUBSIDIARY**

**NOTES TO THE CONSOLIDATED INTERIM
FINANCIAL STATEMENTS (Continued)**

June 30, 2022 and December 31, 2021

and for the Six-Month Periods Ended

June 30, 2022 and 2021 (Unaudited)

(Expressed in thousand Rupiah,

unless otherwise stated)

	31 Desember 2021/December 31, 2021			
	Mata Uang Asing (Total Penuh/ Foreign Currency (in Full Amount))		Dalam Ribuan Rupiah/ Equivalent in Thousand Rupiah	
	Mata Uang/ Currency	Nilai/ Amount		
Aset				Assets
Kas dan Setara Kas	USD	26,69	380.793	Cash and Equivalent Cash
Total Aset		26,69	380.793	Total Assets
Aset - Bersih		26,69	380.793	Assets - Net

37. Informasi Tambahan Laporan Arus Kas Konsolidasi

37. Additional Information of Consolidated Statement of Cash Flows

Informasi tambahan atas laporan kas yang berkaitan dengan aktivitas non kas sebagai berikut:

Supplementary information to the statement of cash flows relating to non cash activities as follows:

	30 Juni/ June 30, 2022	30 Juni/ June 30, 2021	
Aktivitas Investasi			Investing Activities
Perolehan Aset Tetap melalui kenaikan Utang Lainnya dan beban akrual	2.373.011	2.019.137	Acquisition of Fixed Assets through increasing of Other Payables and Accrued Expenses
Perolehan Aset dalam Pembangunan melalui kenaikan Utang Lainnya dan beban akrual	2.229.440	306.751	Acquisition of Construction in Progress through increasing of Other Payables and Accrued Expenses
Perolehan Aset Takberwujud melalui kenaikan Utang Lainnya dan beban akrual	104.827	--	Acquisition of Intangible Assets through increasing of Other Payables and Accrued Expenses

Rincian rekonsiliasi liabilitas pada tanggal 30 Juni 2022 dan 2021 adalah sebagai berikut:

Details of liabilities reconciliation as of June 30, 2022 and 2021 are as follows:

	30 Juni 2022/ June 30, 2022					
	Saldo Awal/ Beginning Balance	Arus Kas/ Cash Flow	Penyesuaian/ Adjustment	Amortisasi/ Amortization	Saldo Akhir/ Ending Balance	
Pinjaman Bank	1.650.973.725	(29.411.274)	--	697.690	1.622.260.141	Bank Loans
Liabilitas Sewa	91.585.530	(13.029.229)	4.799.634	--	83.355.935	Lease Liabilities

	30 Juni 2021/ June 30, 2021					
	Saldo Awal/ Beginning Balance	Arus Kas/ Cash Flow	Penyesuaian/ Adjustment	Amortisasi/ Amortization	Saldo Akhir/ Ending Balance	
Pinjaman Bank	1.598.654.151	63.150.000	--	(4.263.492)	1.657.540.659	Bank Loans
Liabilitas Sewa	129.313.114	(12.111.789)	1.629.292	--	118.830.617	Lease Liabilities

38. Manajemen Risiko Keuangan

38. Financial Risk Management

Nilai wajar dari pinjaman Bank serta utang bunga dan denda ditentukan dengan mendiskontokan arus kas masa datang menggunakan suku bunga yang berlaku dari transaksi pasar yang dapat diamati untuk instrument dengan persyaratan, risiko kredit dan jatuh tempo yang sama.

The fair values of loans from the Bank as well as accrued interest and penalties are determined by discounting the future cash flows using prevailing interest rate of observable market transactions for an instrument with the same requirements, credit risk and maturity.

Perusahaan berpengaruh terhadap risiko pasar, risiko kredit, dan risiko likuiditas. Manajemen menerapkan manajemen risiko atas risiko-risiko tersebut dengan melakukan evaluasi atas risiko keuangan dan kerangka pengelolaan risiko keuangan yang tepat untuk Grup. Pengelolaan resiko tersebut memberikan keyakinan kepada manajemen bahwa aktivitas keuangan dikelola secara pruden sesuai kebijakan dan prosedur yang tepat dan risiko keuangan diidentifikasi, diukur dan dikelola sesuai dengan kebijakan dan *risk appetite*.

The Company got influenced to market risk, credit risk and liquidity risk. Management applies risk management for such risks by evaluating the financial risks and the appropriate financial risk governance framework for the Group. Such risk management provides assurance to management those prudent financial activities are managed according to appropriate policies and procedures and financial risks are identified, measured and managed in accordance with policies and *risk appetite*.

**PT SEMEN BATURAJA (PERSERO) Tbk
DAN ENTITAS ANAK**

**CATATAN ATAS LAPORAN KEUANGAN
KONSOLIDASIAN INTERIM (Lanjutan)**

30 Juni 2022 dan 31 Desember 2021

Untuk Periode Enam Bulan yang Berakhir Pada

Tanggal 30 Juni 2022 dan 2021 (Tidak Diaudit)

(Disajikan dalam ribuan Rupiah,

kecuali dinyatakan lain)

**PT SEMEN BATURAJA (PERSERO) Tbk
AND SUBSIDIARY**

**NOTES TO THE CONSOLIDATED INTERIM
FINANCIAL STATEMENTS (Continued)**

June 30, 2022 and December 31, 2021

and for the Six-Month Periods Ended

June 30, 2022 and 2021 (Unaudited)

(Expressed in thousand Rupiah,

unless otherwise stated)

Manajemen menerapkan kebijakan pengelolaan risiko-risiko sebagaimana dirangkum di bawah ini.

Risiko Pasar

Risiko pasar adalah risiko nilai wajar arus kas masa depan suatu instrumen keuangan akan berfluktuasi karena perubahan harga pasar. Harga pasar mengandung tiga tipe risiko: risiko tingkat suku bunga, risiko nilai tukar mata uang asing dan resiko harga. Instrumen keuangan yang terpengaruh oleh risiko pasar termasuk kas dan setara kas, piutang usaha, piutang lain-lain, utang usaha, utang lain-lain, utang jangka panjang, dan beban akrual.

Risiko Nilai Tukar Mata Uang Asing

Risiko nilai tukar mata uang asing adalah risiko perubahan nilai wajar arus kas di masa datang dari suatu instrumen keuangan yang berfluktuasi sebagai akibat perubahan nilai tukar mata uang asing yang digunakan oleh Perusahaan. Eksposur Perusahaan terhadap fluktuasi nilai tukar terutama berasal dari utang pengadaan barang dan jasa dalam mata uang USD, serta kas dalam mata uang asing.

Eksposur risiko nilai tukar mata uang asing yang ada saat ini diungkapkan pada Catatan 38.

Tabel berikut ini menunjukkan sensitivitas kemungkinan perubahan tingkat pertukaran mata uang asing terhadap Dolar Amerika Serikat, dengan asumsi variabel lain konstan, dampak terhadap laba sebelum beban pajak penghasilan konsolidasian sebagai berikut:

	30 Juni/ June 30, 2022	31 Desember/ December 31, 2021	
Dampak Terhadap Laba Sebelum Beban Pajak Penghasilan			Effect on Income Before Income Tax
Perubahan tingkat pertukaran terhadap USD (1%)	2.980	2.970	Change in exchange rate against Rupiah (1%)
Perubahan tingkat pertukaran terhadap USD (-1%)	(2.980)	(2.970)	Change in exchange rate against Rupiah (-1%)

Risiko Suku Bunga atas Arus Kas

Risiko suku bunga atas arus kas merupakan suatu risiko dimana arus kas masa datang suatu instrumen keuangan akan berfluktuasi akibat perubahan suku bunga pasar.

Saat ini, Grup tidak mempunyai kebijakan untuk lindung nilai atas risiko suku bunga. Kebijakan yang diambil manajemen dalam mengantisipasi risiko suku bunga yaitu dengan mengevaluasi secara periodik perbandingan suku bunga tetap terhadap suku bunga mengambang sejalan dengan perubahan suku bunga yang di pasar. Manajemen juga melakukan survei perbankan untuk mendapatkan perkiraan mengenai suku bunga yang relevan.

Tabel berikut ini menunjukkan sensitivitas kemungkinan perubahan tingkat suku bunga terhadap laba sebelum beban pajak penghasilan konsolidasian sebagai berikut:

	June 30, 2022	June 30, 2021	
Dampak Terhadap Laba Sebelum Beban Pajak Penghasilan			Effect on Income Before Income Tax
Perubahan tingkat pertukaran terhadap USD (1%)	5.898.584	10.950.677	Change in exchange rate against Rupiah (1%)
Perubahan tingkat pertukaran terhadap USD (-1%)	(5.898.584)	(10.950.677)	Change in exchange rate against Rupiah (-1%)

Risiko Kredit

Risiko kredit adalah risiko kerugian yang dihadapi Perusahaan sebagai akibat wanprestasi dari pihak ketiga. Pihak ketiga yang dimaksud yaitu distributor dan pihak lawan yang gagal memenuhi kewajiban kontraktual mereka.

Kebijakan manajemen dalam mengantisipasi risiko kredit yang timbul dari distributor adalah sebagai berikut:

The Management applies policies of managing these risks which is summarized below.

Market Risk

Market risk is the risk at fair value of future cash flows of a financial instrument will fluctuate because of changes in market prices. Market prices comprise three types of risk: interest rate risk, foreign currency risk, and price risk. Financial instruments affected by market risk included cash and cash equivalent, trade receivables, other receivables, trade payable, other payables, long-term payable, and accrued expenses.

Foreign Currency Risk

Foreign currency risk is a risk at fair value of future cash flows of a financial instrument fluctuates as a result of changes in foreign currency exchange rates used by the Company. Exposure of the Company against exchange rate fluctuations mainly derived from debt arise from the procurement of goods and services denominated in USD, as well as cash on other currency.

The current exposure risk of the foreign currency is disclosed in Notes 38.

The following table demonstrate the sensitivity to a reasonably possible change in the foreign currency against the US Dollar with all other variable held constant, with the effect to the consolidated income before corporate income tax expense as follows:

Cash Flows Interest Rate Risk

Interest rate risk on Cash flow represent a risk that the future cash flows of a financial instrument will fluctuate due to changes in market interest rate.

Currently, the Group do not have a formal policy to protect for interest rate exposures. Measures taken by management in anticipation of interest rate risk is to evaluate periodically comparing fixed rates to floating interest rates in line with relevant changes in interest rates in the market. Management also conducted a survey on banks to obtain an estimate of the relevant interest rate.

The following table demonstrate the sensitivity to a reasonably possible change in the interest rate to the consolidated income before corporate income tax expense as follows:

Credit Risk

Credit risk is the loss risk that occurs in the Company as the result of defaulted from third parties. The third parties are referred to the distributors and counter parties that fail to fulfill their contractual obligations.

Management policies in anticipation of this credit risk arose from the distributors are as follows:

**PT SEMEN BATURAJA (PERSERO) Tbk
DAN ENTITAS ANAK**

**CATATAN ATAS LAPORAN KEUANGAN
KONSOLIDASIAN INTERIM (Lanjutan)**

30 Juni 2022 dan 31 Desember 2021

Untuk Periode Enam Bulan yang Berakhir Pada

Tanggal 30 Juni 2022 dan 2021 (Tidak Diaudit)

(Disajikan dalam ribuan Rupiah,

kecuali dinyatakan lain)

**PT SEMEN BATURAJA (PERSERO) Tbk
AND SUBSIDIARY**

**NOTES TO THE CONSOLIDATED INTERIM
FINANCIAL STATEMENTS (Continued)**

June 30, 2022 and December 31, 2021

and for the Six-Month Periods Ended

June 30, 2022 and 2021 (Unaudited)

(Expressed in thousand Rupiah,

unless otherwise stated)

1. Grup hanya akan melakukan hubungan usaha dengan pihak ketiga yang diakui, kredibel dan bankable.
2. Mempunyai kebijakan untuk penjualan kredit dan semua pihak ketiga yang akan melakukan perdagangan secara kredit harus melalui prosedur verifikasi kredit.
3. Meminta kepada pihak ketiga yang akan melakukan perdagangan kredit dengan Perusahaan untuk memberikan jaminan berupa aset tetap, deposito berjangka atau bank garansi.
4. Memberikan batasan atau plafon kepada pihak ketiga yang akan melakukan perdagangan kredit dengan Grup sebesar jaminannya.
5. Melakukan pemantauan atas jumlah piutang dan memaksimalkan penjualan secara tunai secara terus menerus untuk mengurangi risiko piutang tidak tertagih.

Grup meminimalkan risiko kredit aset keuangan seperti kas setara kas dengan mempertahankan saldo kas minimum dan memilih bank yang berkualitas untuk penempatan dana.

Eksposur maksimum risiko kredit adalah sebesar nilai tercatat sebagaimana diungkapkan pada Catatan 4 dan 6. Tidak ada risiko kredit yang terpusat secara signifikan.

Risiko Likuiditas

Risiko likuiditas adalah suatu risiko yang dapat terjadi dimana pendapatan jangka pendek tidak dapat menutupi pengeluaran jangka pendek.

Mengingat bahwa kebutuhan dana Grup ini cukup signifikan sebagai akibat dari meningkatnya aktivitas pengembangan atau perluasan bisnis, maka dalam mengelola risiko likuiditas, Grup terus menerus memantau dan menjaga tingkat kas dan setara kas agar memadai untuk membiayai kebutuhan operasional Grup.

Selain itu, Grup juga secara rutin mengevaluasi proyeksi arus kas untuk mengatasi dampak dari fluktuasi arus kas, termasuk jadwal jatuh tempo liabilitas jangka panjang dan terus menelaah kondisi pasar keuangan untuk inisiatif penempatan dan penggalangan dana yang meliputi pinjaman bank, penerbitan ekuitas pasar modal dan ekuitas utang.

Tabel berikut ini menunjukkan profil jangka waktu pembayaran liabilitas Grup berdasarkan pembayaran dalam kontrak.

1. The Group will only conduct business relationships with third parties who are recognized, credible and bankable.
2. Have a policy for credit sales and all third parties who will make credit trade have to go through credit verification procedures.
3. Request to third parties who will do the credit trade with the Company to provide collateral in the form of fixed assets, time deposit or bank guarantee.
4. Provide limits or plafond to a third party who will take credit trade with the Group at amount of their guarantees.
5. Monitor the amount of receivables on an ongoing basis and maximize cash sales to reduce the risk of doubtful accounts.

The Group minimize credit risks financial assets such as cash and cash equivalent by maintaining minimum cash balance and select qualified bank for the funds placement.

The maximum exposure to the credit risk is represented by the carrying amount as shown in Notes 4 and 6. There is no significant concentration of credit risk.

Liquidity Risk

Liquidity risk is a risk that occurs when short-term revenue cannot cover short-term expenditure.

Consideration that funding requirements of the Group are currently significant as a result of increased activity of development or expansion of business, then in managing liquidity risk, the Group continue to monitor and maintain levels of adequacy of cash and cash equivalents to finance the operational needs of the Group.

In addition, the Group also regularly evaluate cash flow projections and actual cash to cope with the impact of fluctuations in cash flow, including the maturity schedule of long-term liabilities and continue to examine the condition of financial markets to placement and fund-raising initiatives, including bank loans, issuance of equity and debt securities.

The table below summarizes the maturity profile of the Group financial liabilities based on contractual payments.

	30 Juni 2022/ June 30, 2022			
	Dibawah 1 Tahun/ Below 1 Year	Diatas 1 Tahun/ Above 1 Year	Total/ Total	
Utang Usaha	239.458.575	--	239.458.575	Trade Payables
Beban Akrua	55.800.716	--	55.800.716	Accrued Expense
Liabilitas Jangka Pendek Lainnya	7.793.757	--	7.793.757	Other Current Liabilities
Liabilitas Sewa	5.715.034	75.501.476	81.216.510	Lease Liabilities
Pinjaman Bank Jangka Panjang	79.279.215	1.543.689.397	1.622.968.612	Long Term Bank Loan
Total	388.047.297	1.619.190.873	2.007.238.170	Total

**PT SEMEN BATURAJA (PERSERO) Tbk
DAN ENTITAS ANAK**

**CATATAN ATAS LAPORAN KEUANGAN
KONSOLIDASIAN INTERIM (Lanjutan)**

30 Juni 2022 dan 31 Desember 2021

Untuk Periode Enam Bulan yang Berakhir Pada

Tanggal 30 Juni 2022 dan 2021 (Tidak Diaudit)

(Disajikan dalam ribuan Rupiah,

kecuali dinyatakan lain)

**PT SEMEN BATURAJA (PERSERO) Tbk
AND SUBSIDIARY**

**NOTES TO THE CONSOLIDATED INTERIM
FINANCIAL STATEMENTS (Continued)**

June 30, 2022 and December 31, 2021

and for the Six-Month Periods Ended

June 30, 2022 and 2021 (Unaudited)

(Expressed in thousand Rupiah,

unless otherwise stated)

	31 Desember 2021/ December 31, 2021			
	Dibawah 1 Tahun/ Below 1 Year	Diatas 1 Tahun/ Above 1 Year	Total/ Total	
Utang Usaha	250.597.268	--	250.597.268	Trade Payables
Beban Akrua	124.215.850	--	124.215.850	Accrued Expense
Liabilitas Jangka Pendek				Other Current
Lainnya	6.842.100	--	6.842.100	Liabilities
Liabilitas Sewa	12.896.984	78.688.546	91.585.530	Lease Liabilities
Pinjaman Bank Jangka Panjang	58.854.644	1.592.119.081	1.650.973.725	Long Term Bank Loan
Total	453.406.846	1.670.807.627	2.124.214.473	Total

Pengelolaan Modal

Tujuan utama pengelolaan modal Perusahaan adalah untuk memastikan pemeliharaan rasio modal yang sehat untuk mendukung usaha dan memaksimalkan imbalan bagi pemegang saham.

Perusahaan disyaratkan untuk memelihara tingkat permodalan tertentu oleh perjanjian pinjaman. Persyaratan permodalan eksternal tersebut telah dipenuhi oleh entitas terkait pada tanggal 30 Juni 2022 dan 31 Desember 2021. Selain itu, Perusahaan juga dipersyaratkan oleh Undang-undang No. 40 Tahun 2007 tentang Perusahaan Terbatas, efektif sejak tanggal 16 Agustus 2007, untuk mengalokasikan sampai dengan 20% dari modal saham diterbitkan dan dibayar penuh ke dalam dana cadangan yang tidak boleh didistribusikan. Persyaratan permodalan eksternal tersebut telah dipertimbangkan oleh Perusahaan serta telah diputuskan pada Rapat Umum Pemegang Saham ("RUPS").

Perusahaan mengelola struktur permodalan dan melakukan penyesuaian, bila diperlukan, berdasarkan perubahan kondisi ekonomi. Untuk memelihara dan menyesuaikan struktur permodalan, Perusahaan dapat menyesuaikan pembayaran dividen kepada pemegang saham, menerbitkan saham baru atau mengusahakan pendanaan melalui pinjaman. Tidak ada perubahan atas tujuan kebijakan maupun proses selama periode yang berakhir pada tanggal 30 Juni 2022 dan 31 Desember 2021.

Perusahaan mengawasi modal dengan menggunakan rasio pengungkit (*gearing ratio*), dengan membagi total pinjaman berdampak bunga dengan total ekuitas yang dapat diatribusikan kepada pemilik entitas induk. Kebijakan Perusahaan adalah menjaga rasio pengungkit dalam kisaran dari perusahaan terkemuka di Indonesia untuk mengamankan akses terhadap pendanaan pada biaya yang rasional. Termasuk dalam total pinjaman berdampak bunga adalah pinjaman bank jangka pendek, pinjaman bank jangka panjang dan liabilitas sewa pembiayaan.

Rasio pengungkit pada tanggal dan 30 Juni 2022 dan 31 Desember 2021 adalah sebagai berikut:

Capital Management

The primary objective of the Company capital management is to ensure that it maintains healthy capital ratios in order to support its business and maximize shareholder value.

The Company are required under their respective loan agreements to maintain the level of existing share capital. This externally imposed capital requirement has been complied with by the relevant entities as of June 30, 2022 and December 31, 2021. In addition, the Company are also required by the Law No. 40 Year 2007 regarding Limited Liability Entities, effective August 16, 2007, to allocate and maintain a non-distributable reserve fund until the said reserve reaches 20% of the issued and fully paid share capital. This externally imposed capital requirements are considered by the Company and decided at the Annual General Meeting of Shareholders ("RUPS").

The Company manage their capital structure and makes adjustments, if necessary, in line with the changes in economic conditions. To maintain or adjust the capital structure, the Company may adjust the dividend payment to shareholders, issue new shares or raise debt financing. No changes were made in the objectives, policies or processes during the period ended June 30, 2022 and December 31, 2021.

The Company monitors its capital using gearing ratios, by dividing interest bearing loan to total equity attributable to equity holders of the parent entity. The Company's policy is to maintain its gearing ratio within the range of gearing ratios of the leading companies in Indonesia in order to secure access to finance at a reasonable cost. Including in interest bearing loan are short-term bank loans and long-term bank loans and finance lease liabilities.

The gearing ratios as of June 30, 2022 and December 31, 2021 are as follow:

**PT SEMEN BATURAJA (PERSERO) Tbk
DAN ENTITAS ANAK**

**CATATAN ATAS LAPORAN KEUANGAN
KONSOLIDASIAN INTERIM (Lanjutan)**

30 Juni 2022 dan 31 Desember 2021

Untuk Periode Enam Bulan yang Berakhir Pada

Tanggal 30 Juni 2022 dan 2021 (Tidak Diaudit)

(Disajikan dalam ribuan Rupiah,

kecuali dinyatakan lain)

**PT SEMEN BATURAJA (PERSERO) Tbk
AND SUBSIDIARY**

**NOTES TO THE CONSOLIDATED INTERIM
FINANCIAL STATEMENTS (Continued)**

June 30, 2022 and December 31, 2021

and for the Six-Month Periods Ended

June 30, 2022 and 2021 (Unaudited)

(Expressed in thousand Rupiah,

unless otherwise stated)

	30 Juni/ June 30, 2022	31 Desember/ December 31, 2021	
Pinjaman Bank	1.622.968.612	1.650.973.725	Bank Loans
Liabilitas Sewa	81.216.510	91.585.530	Lease Liabilities
Total Pinjaman yang Berdampak Bunga	1.704.185.122	1.742.559.255	Total Interest Bearing Loans
Total Ekuitas	3.481.984.372	3.466.207.984	Total Equity
Rasio Pengungkit (x)	0	1	Gearing Ratio (x)

Grup memiliki berbagai aset keuangan seperti kas dan setara kas, kas dan setara kas yang dibatasi penggunaannya, piutang usaha yang timbul secara langsung dari kegiatan usaha, Grup juga memiliki liabilitas keuangan yang terdiri dari utang usaha, beban akrual, pinjaman bank jangka panjang. Tujuan utama dari liabilitas keuangan tersebut adalah untuk membiayai kegiatan usaha Grup.

The Group has various financial assets such as cash and cash equivalents, restricted cash and cash equivalent, trade receivables which arise directly from operations. The Group also has financial liabilities consisting of trade payables, accrued expenses, short term bank loan and long term debt. The main purpose of the financial liabilities is to fund the Group's business activities.

Tabel berikut menyajikan aset dan liabilitas keuangan Grup pada tanggal 30 Juni 2022 dan 31 Desember 2021:

The following table presents assets and financial liabilities of the Group as of June 30, 2022 and December 31, 2021:

	30 Juni/ June 30, 2022	31 Desember/ December 31, 2021	
Aset Keuangan			Financial Assets
Kas dan Setara Kas	478.631.680	534.829.582	Cash and Equivalent Cash
Piutang Usaha	526.801.664	473.952.285	Trade Receivables
Piutang Lain-lain	2.487.678	1.598.649	Other Receivable
Penyertaan Saham	25.000	25.000	Investment in Share
Aset Keuangan Lancar Lainnya	382.696	551.497	Other Current Financial Assets
Aset Tidak Lancar Lainnya	170.652.394	169.125.666	Other Non-Current Assets
Jumlah Aset Keuangan	1.178.981.111	1.180.082.679	Total Financial Assets
Liabilitas Keuangan			Financial Liabilities
Utang Bank Jangka Panjang	1.543.689.397	1.592.119.081	Long Term Bank Loan
Utang Bank Jangka Panjang - Bagian Jangka Pendek	79.279.215	58.854.644	Long Term Bank Loan - Current Portion
Utang Usaha	239.458.575	250.597.268	Trade Payables
Beban Akrual	55.800.716	124.215.850	Accrued Payables
Liabilitas Jangka Pendek Lainnya	7.793.756	6.842.100	Other Current Liabilities
Jumlah Liabilitas Keuangan	1.926.021.659	2.032.628.943	Total Financial Assets

39. Informasi Segmen

Segmen Geografis

Tabel berikut menunjukkan distribusi dari aset, pengeluaran modal dan pendapatan Grup berdasarkan segmen geografis:

	30 Juni/ June 30, 2022	31 Desember/ December 31, 2021	
Aset			Assets
Sumatera Selatan	5.604.626.295	5.611.856.915	South Sumatera
Lampung	125.939.899	126.652.319	Lampung
Jambi	75.383.350	77.549.740	Jambi
Jakarta	3.903.253	1.686.645	Jakarta
Total Aset	5.809.852.797	5.817.745.619	Total Assets

39. Segment Information

Geographical Segments

The following table shows the distribution of the Group assets, capital expenditures and revenue by geographical segment:

**PT SEMEN BATURAJA (PERSERO) Tbk
DAN ENTITAS ANAK**

**CATATAN ATAS LAPORAN KEUANGAN
KONSOLIDASIAN INTERIM (Lanjutan)**

30 Juni 2022 dan 31 Desember 2021

Untuk Periode Enam Bulan yang Berakhir Pada
Tanggal 30 Juni 2022 dan 2021 (Tidak Diaudit)
(Disajikan dalam ribuan Rupiah,
kecuali dinyatakan lain)

**PT SEMEN BATURAJA (PERSERO) Tbk
AND SUBSIDIARY**

**NOTES TO THE CONSOLIDATED INTERIM
FINANCIAL STATEMENTS (Continued)**

June 30, 2022 and December 31, 2021

and for the Six-Month Periods Ended
June 30, 2022 and 2021 (Unaudited)
(Expressed in thousand Rupiah,
unless otherwise stated)

	30 Juni/ June 30, 2022	30 Juni/ June 30, 2021	
Pendapatan			Revenue
Pasar Basis			Basis Market
Sumatera Selatan	469.363.025	431.985.900	South Sumatera
Lampung	251.983.161	234.883.114	Lampung
	<u>721.346.186</u>	<u>666.869.014</u>	
Pasar Non Basis			Non-Basis Market
Jambi	49.863.265	55.657.548	Jambi
Bangka Belitung	35.383.777	2.044.909	Bangka Belitung
Bengkulu	--	21.446.842	Bengkulu
Kalimantan	--	1.033.988	Kalimantan
	<u>85.247.042</u>	<u>80.183.287</u>	
Total Penjualan Semen	<u>806.593.228</u>	<u>747.052.301</u>	Total Sales of Cement
Penjualan White Clay			Sales of White Clay
Sumatera Selatan	17.147.675	14.275.175	South Sumatera
Total Penjualan Terak	<u>17.147.675</u>	<u>14.275.175</u>	Total Sales of White Clay
Penjualan Mortar			Sales of Mortar
Sumatera Selatan	54.428	5.761	South Sumatera
Lampung	15.335	31.984	Lampung
Total Penjualan Mortar	<u>69.763</u>	<u>37.745</u>	Total Sales of Mortar
Jasa Angkutan dan Lainnya			Transportation Services and Others
Sumatera Selatan	1.688.416	2.269.488	South Sumatera
Total Jasa Angkutan dan Lainnya	<u>1.688.416</u>	<u>2.269.488</u>	Total Transportation services and Others
Total Pendapatan	<u><u>825.499.082</u></u>	<u><u>763.634.709</u></u>	Total Revenue

40. Kontijensi

Klaim Kerusakan Gear Box Tianjin Cement Industry & Research Institute Co., Ltd (TCDRI)

Grup melakukan kerjasama pembangunan pabrik Baturaja II (BTA II) dengan Tianjin Cement Industry & Research Institute Co., Ltd (TCDRI) pada tahun 2015. Pabrik BTA II selesai dibangun dan mulai beroperasi pada tahun 2017.

Pada 29 Maret 2019, muncul indikasi kerusakan pada gear box di pabrik BTA II. Terkait kerusakan tersebut, Grup mengajukan klaim sebesar Rp24.424.292 pada tanggal 28 Agustus 2019.

Hasil korespondensi pada tanggal 29 September 2020 TCDRI menyatakan hanya bersedia membayar sebesar Rp12.162.600 dari total pengajuan klaim. Maka pada tanggal 5 Oktober 2020 Perusahaan menyatakan bersedia menerima pembayaran Rp12.162.600, namun Perusahaan akan tetap akan menagih sisa dari total klaim yang diajukan.

Sampai dengan tanggal penyelesaian laporan keuangan, SMBR sedang dalam proses penyelesaian sengketa dan dalam tahap siding Arbitrase di Badan Arbitrase Nasional Indonesia (BANI).

Tanggung Jawab Hukum Kontrak Kerjasama Pendorongan Pekerjaan/ Alih Daya

PT Semen Baturaja (Persero) Tbk melakukan kerjasama dengan PT Esbe Yasa Pratama terkait perjanjian Pendorongan Pekerjaan/ Alih Daya.

40. Contingencies

Tianjin Cement Industry & Research Institute Co., Ltd (TCDRI) Gear Box Damage Claims

The Group cooperated in the construction of the Baturaja II (BTA II) factory with Tianjin Cement Industry & Research Institute Co., Ltd (TCDRI) in 2015. The BTA II factory was completed and started operations in 2017.

On March 29, 2019, there were indications of damage to the gear box at the BTA II factory. In relation to these damages, the Group submitted a claim amounting to Rp24,424,292 on August 28, 2019.

The results of correspondence on September 29, 2020, TCDRI stated that they were only willing to pay Rp12,162,600 of the total claim submission. So on October 5, 2020, the Company stated that it was willing to accept the payment of Rp12,162, but would still collect the remainder of the total claim submitted.

As of the date of completion of the financial statements, SMBR is in the process of resolving disputes and in the Arbitration trial stage at the BANI Arbitration Centre (BANI).

Legal Responsibility regarding the Contracting Work/ Outsourcing agreement.

PT Semen Baturaja (Persero) Tbk cooperates with PT Esbe Yasa Pratama regarding the Contracting Work/ Outsourcing agreement.

**PT SEMEN BATURAJA (PERSERO) Tbk
DAN ENTITAS ANAK**

**CATATAN ATAS LAPORAN KEUANGAN
KONSOLIDASIAN INTERIM (Lanjutan)**

30 Juni 2022 dan 31 Desember 2021

Untuk Periode Enam Bulan yang Berakhir Pada

Tanggal 30 Juni 2022 dan 2021 (Tidak Diaudit)

(Disajikan dalam ribuan Rupiah,

kecuali dinyatakan lain)

**PT SEMEN BATURAJA (PERSERO) Tbk
AND SUBSIDIARY**

**NOTES TO THE CONSOLIDATED INTERIM
FINANCIAL STATEMENTS (Continued)**

June 30, 2022 and December 31, 2021

and for the Six-Month Periods Ended

June 30, 2022 and 2021 (Unaudited)

(Expressed in thousand Rupiah,

unless otherwise stated)

Permasalahan hukum ini bermula dari berakhirnya perjanjian Pemborongan Pekerjaan/Alih Daya antara PT Semen Baturaja (Persero) Tbk dengan PT Esbe Yasa Pratama selaku Penyedia Tenaga Kerja Alih Daya. 30 orang eks tenaga kerja diberhentikan oleh PT Esbe Yasa Pratama merasa dirugikan oleh PT Semen Baturaja (Persero) Tbk. PT Semen Baturaja (Persero) Tbk digugat dengan kewajiban membayar kompensasi sebesar Rp 2.448.081.000.

Majelis hakim memutuskan perkara ini pada 18 April 2022 dengan hasil sementara PT Semen Baturaja (Persero) Tbk telah terhindar dari potensi pembayaran kompensasi putusan hubungan kerja Rp 1.261.712.500.

This legal problem stems from the termination of the Job Chartering/Outsourcing agreement between PT Semen Baturaja (Persero) Tbk and PT Esbe Yasa Pratama as the Outsourced Manpower Provider. 30 former workers were dismissed by PT Esbe Yasa Pratama feeling aggrieved by PT Semen Baturaja (Persero) Tbk. PT Semen Baturaja (Persero) Tbk was sued with the obligation to pay compensation amounting to Rp 2,448,081,000.

The panel of judges decided on this case on April 18, 2022 with the provisional result that PT Semen Baturaja (Persero) Tbk had avoided the potential payment of compensation for termination of employment of Rp. 1,261,712,500.

41. Tanggung Jawab Manajemen dan Persetujuan Atas Laporan Keuangan

Manajemen Grup bertanggung jawab atas penyusunan laporan keuangan yang telah diselesaikan pada tanggal 25 Juli 2022.

41. Management Responsibility and Approval Of Financial Statements

The management of the Group are responsible for the preparation of financial statements that was completed on July 25, 2022.

42. Standar Akuntansi dan Interpretasi Standar yang Telah Disahkan Namun Belum Berlaku Efektif

DSAK-IAI telah menerbitkan beberapa standar baru, amandemen dan penyesuaian atas standar, serta interpretasi atas standar namun belum berlaku efektif untuk periode yang dimulai pada 1 Januari 2022.

Amendemen atas standar yang berlaku efektif untuk periode yang dimulai pada atau setelah 1 Januari 2023, dengan penerapan dini diperkenankan yaitu:

- Amendemen PSAK 1: Penyajian Laporan Keuangan tentang Pengungkapan Kebijakan Akuntansi;
- Amandemen PSAK 1: Penyajian Laporan Keuangan tentang Klasifikasi Liabilitas sebagai Jangka Pendek atau Jangka Panjang;
- Amendemen PSAK 25: Kebijakan Akuntansi, Perubahan Estimasi Akuntansi, dan Kesalahan tentang Definisi Estimasi Akuntansi;
- Amendemen PSAK 46: Pajak Penghasilan tentang Pajak Tangguhan terkait Aset dan Liabilitas yang timbul dari Transaksi Tunggal; dan
- Revisi PSAK 107: Akuntansi Ijarah.

Standar baru dan amendemen atas standar yang berlaku efektif untuk periode yang dimulai pada atau setelah 1 Januari 2025, dengan penerapan dini diperkenankan yaitu:

- PSAK 74: Kontrak Asuransi; dan
- Amendemen PSAK 74: Kontrak Asuransi tentang Penerapan Awal PSAK 74 dan PSAK 71 – Informasi Komparatif.

Hingga tanggal laporan keuangan ini diotorisasi, Perusahaan masih melakukan evaluasi atas dampak potensial dari penerapan standar baru, amandemen standar dan interpretasi standar tersebut.

42. New Accounting Standard and Interpretation of Standard which Has Issued but Not Yet Effective

DSAK-IAI has issued several new standards, amendments and improvement to standards, and interpretations of the standards but not yet effective for the period beginning on January 1, 2022.

Amendment to standards which effective for periods beginning on or after January 1, 2023, with early adoption is permitted, are as follows:

- *Amendments PSAK 1: Presentation of Financial Statements regarding Disclosure of Accounting Policies;*
- *Amendments PSAK 1: Presentation of Financial Statements regarding Classification of Liabilities as a Current or Non Current;*
- *Amendments PSAK 25: Accounting Policies, Changes in Accounting Estimates and Errors regarding Definition of Accounting Estimates;*
- *Amendments PSAK 46: Income Tax regarding Deferred Tax related to Assets and Liabilities arising from a Single Transaction; and*
- *Revised PSAK 107: Accounting for Ijarah.*

New standard and amendment to standard which effective for periods beginning on or after January 1, 2025, with early adoption is permitted, are as follows:

- *PSAK 74: Insurance Contract; and*
- *Amendments PSAK 74: Insurance Contract regarding Initial Application of PSAK 74 and PSAK 71 – Comparative Information.*

Until the date of the financial statements is authorized, the Group is still evaluating the potential impact of the adoption of new standards, amendments to standards and interpretations of these standards.

**PT SEMEN BATURAJA (PERSERO) Tbk
DAN ENTITAS ANAK**

**CATATAN ATAS LAPORAN KEUANGAN
KONSOLIDASIAN INTERIM (Lanjutan)**

30 Juni 2022 dan 31 Desember 2021

Untuk Periode Enam Bulan yang Berakhir Pada

Tanggal 30 Juni 2022 dan 2021 (Tidak Diaudit)

(Disajikan dalam ribuan Rupiah,

kecuali dinyatakan lain)

**PT SEMEN BATURAJA (PERSERO) Tbk
AND SUBSIDIARY**

**NOTES TO THE CONSOLIDATED INTERIM
FINANCIAL STATEMENTS (Continued)**

June 30, 2022 and December 31, 2021

and for the Six-Month Periods Ended

June 30, 2022 and 2021 (Unaudited)

(Expressed in thousand Rupiah,

unless otherwise stated)

43. Informasi Keuangan Tambahan Atas Lapoan Keuangan

Informasi keuangan Perusahaan (entitas induk) terlampir, yang terdiri dari laporan posisi keuangan tanggal 30 Juni 2022 dan 31 Desember 2022, serta laporan laba rugi dan penghasilan komprehensif lainnya, laporan perubahan ekuitas, dan laporan arus kas untuk periode-periode yang berakhir pada tanggal tersebut, (secara kolektif disebut sebagai "Informasi Keuangan Entitas Induk") yang disajikan sebagai informasi tambahan terhadap laporan keuangan konsolidasian, disajikan untuk tujuan analisis tambahan dan bukan merupakan bagian dari laporan keuangan konsolidasian yang diharuskan menurut Standar Akuntansi Keuangan di Indonesia. Informasi Keuangan Entitas Induk merupakan tanggung jawab manajemen serta dihasilkan dari dan berkaitan secara langsung dengan catatan akuntansi dan catatan lainnya yang mendasarinya yang digunakan untuk menyusun laporan keuangan konsolidasian, kecuali untuk investasi pada entitas anak yang dicatat menggunakan metode biaya.

43. Supplementary Financial Information

The accompanying financial information of the Company (parent), which comprises the statements of financial position as of June 30, 2022 and December 31, 2021, and the statements of profit or loss and other comprehensive income, changes equity, and cash flows for the periods then ended, (collectively referred to as the "Parent Financial Information"), which is presented as a supplementary information to the consolidated financial statements, is presented for the purposes of additional analysis and is not a required part of the consolidated financial statements under Indonesian Financial Accounting Standards. The Parent Financial Information is the responsibility of management and was derived from and relates directly to the underlying accounting notes and other records used to prepare the consolidated financial statements, except for the investments in subsidiaries which are accounted for using the cost method.

Lampiran I

Attachment I

PT SEMEN BATURAJA (PERSERO) TBK
ENTITAS INDUK
LAPORAN POSISI KEUANGAN
KONSOLIDASIAN INTERIM
 Pada Tanggal 30 Juni 2022 dan 31 Desember 2021
 (Disajikan dalam ribuan Rupiah, kecuali dinyatakan lain)

PT SEMEN BATURAJA (PERSERO) TBK
PARENT ENTITY
CONSOLIDATED INTERIM STATEMENTS
OF FINANCIAL POSITION
 As of June 30, 2022 and December 31, 2021
 (Expressed in thousand Rupiah, unless otherwise stated)

	30 Juni/ June 30, 2022	31 Desember/ December 31, 2021	
ASET			ASSETS
ASET LANCAR			CURRENT ASSETS
Kas dan Setara Kas	474.111.220	531.805.795	Cash and Cash Equivalents
Piutang Usaha			Trade Receivables
Pihak Berelasi	15.396.087	172.730.250	Related Parties
Pihak Ketiga	598.093.256	394.982.427	Third Parties
Piutang Lain - Lain			Other Receivables
Pihak Berelasi	1.459.739	244.203	Related Parties
Pihak Ketiga	1.302.762	1.598.649	Third Parties
Persediaan	307.454.851	280.792.233	Inventories
Pajak Dibayar Dimuka	1.048.087	766.707	Prepaid Taxes
Biaya Dibayar Dimuka	26.966.933	1.947.375	Prepaid Expenses
Uang Muka	31.806.844	7.410.722	Advances
Aset Lancar Lainnya	382.696	551.497	Other Current Assets
Jumlah Aset Lancar	1.458.022.475	1.392.829.858	Total Current Assets
ASET TIDAK LANCAR			NON - CURRENT ASSETS
Penyertaan Saham	40.000.000	40.000.000	Investment in Share
Aset Tetap	3.977.797.658	4.038.143.512	Fixed Assets
Aset Takberwujud	187.664.430	203.744.632	Intangible Assets
Aset Tidak Lancar Lainnya	138.159.057	137.440.299	Other Non Current Assets
Jumlah Aset Tidak Lancar	4.343.621.145	4.419.328.443	Total Non Current Assets
TOTAL ASET	5.801.643.620	5.812.158.301	TOTAL ASSETS

Lampiran I

Attachment I

PT SEMEN BATURAJA (PERSERO) TBK
ENTITAS INDUK
LAPORAN POSISI KEUANGAN
KONSOLIDASIAN INTERIM (Lanjutan)
 Pada Tanggal 30 Juni 2022 dan 31 Desember 2021
 (Disajikan dalam ribuan Rupiah, kecuali dinyatakan lain)

PT SEMEN BATURAJA (PERSERO) TBK
PARENT ENTITY
CONSOLIDATED INTERIM STATEMENTS
OF FINANCIAL POSITION (Continued)
 As of June 30, 2022 and December 31, 2021
 (Expressed in thousand Rupiah, unless otherwise stated)

	30 Juni/ June 30, 2022	31 Desember/ December 31, 2021	
LIABILITAS DAN EKUITAS			LIABILITIES AND EQUITY
LIABILITAS JANGKA PENDEK			CURRENT LIABILITIES
Utang Usaha			Trade Payables
Pihak Berelasi	93.705.572	116.138.098	Related Parties
Pihak Ketiga	158.051.665	157.224.491	Third Parties
Utang Pajak	21.820.907	18.124.041	Taxes Payable
Beban Akrual	53.799.567	123.214.115	Accrued Expenses
Pinjaman Jangka Panjang yang Jatuh Tempo dalam Satu Tahun:			Long Term Debt Maturity in One Year
Pinjaman Bank	73.250.000	53.000.000	Bank Loans
Liabilitas Sewa	5.051.566	5.419.911	Lease Liabilities
Liabilitas Imbalan Kerja Jangka Pendek	4.231.133	1.200.000	Short Term Employee Benefits Liabilities
Liabilitas Jangka Pendek Lainnya	7.569.471	6.787.669	Other Current Liabilities
Jumlah Liabilitas Jangka Pendek	417.479.881	481.108.325	Total Current Liabilities
LIABILITAS JANGKA PANJANG			NON - CURRENT LIABILITIES
Pinjaman Jangka Panjang, Setelah Dikurangi Bagian yang Jatuh Tempo dalam Satu Tahun:			Long Term Debt - After Deducting The Portion that Matures in One Year
Pinjaman Bank	1.540.296.967	1.585.640.806	Bank Loans
Liabilitas Sewa	75.208.875	78.266.236	Lease Liabilities
Liabilitas Pajak Tangguhan	149.735.564	140.821.403	Deferred Tax Liabilities
Liabilitas Imbalan Kerja Jangka Panjang	52.864.914	49.824.670	Long Term Employee Benefit Liabilities
Provisi Reklamasi dan Pasca Tambang	85.826.960	11.924.688	Provision for Reclamation and Mine Closure
Jumlah Liabilitas Jangka Panjang	1.903.933.280	1.866.477.803	Total Non - Current Liabilities
JUMLAH LIABILITAS	2.321.413.161	2.347.586.128	TOTAL LIABILITIES
Ekuitas yang Dapat Diatribusikan Kepada Pemilik Entitas Induk			Equity Attributable to Equity Holders of the Parent Entity
Modal Saham			Share Capital
Modal Dasar 30.000.000.000			Authorized 30,000,000,000
Lembar Saham Biasa, Modal Ditempatkan dan Disetor Penuh Sebesar 9.932.534.336			Common Shares, Issued Fully Paid-up Capital 9,932,534,336
Lembar Saham Dengan Nilai Nominal Rp100 Per Lembar Saham	993.253.434	993.253.434	Shares With per Par Value Rp100 Per Share
Tambahan Modal Disetor	1.270.606.785	1.270.606.785	Additional Paid-in Capital
Saldo Laba	1.269.298.068	1.253.639.782	Retained Earnings
Penghasilan (Kerugian) Komprehensif Lain	(52.927.828)	(52.927.828)	Other Comprehensive Income (Loss)
Jumlah Ekuitas	3.480.230.459	3.464.572.173	Total Equity
JUMLAH LIABILITAS DAN EKUITAS	5.801.643.620	5.812.158.301	TOTAL LIABILITIES AND EQUITY

PT SEMEN BATURAJA (PERSERO) TBK
ENTITAS INDUK
LAPORAN LABA RUGI DAN PENGHASILAN
KOMPREHENSIF LAIN KONSOLIDASIAN INTERIM
 Untuk Periode-periode Enam-Bulan yang Berakhir
 Pada Tanggal 30 Juni 2022 (Tidak Diaudit) dan
 2021 (Tidak Diaudit)
 (Disajikan dalam ribuan Rupiah, kecuali dinyatakan lain)

PT SEMEN BATURAJA (PERSERO) TBK
PARENT ENTITY
CONSOLIDATED INTERIM STATEMENTS OF
PROFIT OR LOSS AND OTHER COMPREHENSIVE
 For the Six-Months Periods Ended
 June 30, 2022 (Unaudited) and
 2021 (Unaudited)
 (Expressed in thousand Rupiah, unless otherwise stated)

	30 Juni/ June 30, 2022	30 Juni/ June 30, 2021	
PENJUALAN	813.173.130	757.311.453	SALES
BEBAN POKOK PENJUALAN	(440.358.957)	(408.553.497)	COST OF GOOD SOLD
LABA KOTOR	372.814.173	348.757.956	GROSS PROFIT
BEBAN USAHA			OPERATING EXPENSES
Beban Penjualan	(158.775.152)	(150.266.980)	Selling Expenses
Beban Umum dan Administrasi	(111.952.013)	(108.339.224)	General and Administrative Expenses
Pendapatan (Beban) Operasi Lainnya	(869.160)	6.871.980	Other Operating Income (Expenses)
Jumlah Beban Usaha	(271.596.325)	(251.734.224)	Total Operating Expenses
LABA USAHA	101.217.848	97.023.732	OPERATING PROFIT
PENDAPATAN (BEBAN) KEUANGAN			FINANCIAL INCOME (EXPENSE)
Pendapatan Keuangan	6.436.039	6.933.038	Financial Income
Beban Keuangan	(83.081.440)	(89.884.830)	Financial Expenses
Jumlah Pendapatan (Beban) Keuangan	(76.645.401)	(82.951.792)	Total Financial Income (Expenses)
LABA SEBELUM PAJAK PENGHASILAN	24.572.447	14.071.940	PROFIT BEFORE INCOME TAX
BEBAN PAJAK PENGHASILAN	(8.914.162)	(12.377.613)	INCOME TAX EXPENSE
LABA PERIODE BERJALAN	15.658.285	1.694.327	PROFIT FOR THE PERIOD
PENGHASILAN KOMPREHENSIF LAIN			OTHER COMPREHENSIVE INCOME
Pos-Pos yang tidak Akan Direklasifikasikan ke Laba Rugi			Items That Will Not be Reclassified to Profit or Loss
Pengukuran Kembali Program Imbalan Pasti	--	--	Remeasurement of Defined Benefit Program
Pajak Penghasilan Terkait	--	--	Related Income Tax
Jumlah Penghasilan Komprehensif Lain			Total Others Comprehensive Income
Periode Berjalan Setelah Pajak	--	--	for the Period After Tax
JUMLAH LABA KOMPREHENSIF			TOTAL COMPREHENSIVE INCOME
PERIODE BERJALAN	15.658.285	1.694.327	FOR THE PERIOD

Lampiran III

Attachment III

PT SEMEN BATURAJA (PERSERO) TBK
ENTITAS INDUK
LAPORAN PERUBAHAN EKUITAS KONSOLIDASIAN INTERIM

Untuk Periode-periode Enam-Bulan yang Berakhir

Pada Tanggal 30 Juni 2022 dan 2021

(Disajikan dalam ribuan Rupiah, kecuali dinyatakan lain)

PT SEMEN BATURAJA (PERSERO) TBK
PARENT ENTITY
CONSOLIDATED INTERIM STATEMENTS CHANGES IN OF EQUITY

For the Six-Months Periods

June 30, 2022 and 2021

(Expressed in thousand Rupiah, unless otherwise stated)

	Modal Saham/ <i>Share Capital</i>	Tambahannya Modal Disetor/ <i>Additional Paid in Capital</i>	Saldo Laba/ <i>Retained Earnings</i>		Penghasilan Komprehensif Lain/ <i>Other Comprehensive Income</i>		Jumlah Ekuitas/ <i>Total Equity</i>	
			Telah Ditentukan Penggunaannya/ <i>Appropriated</i>	Belum Ditentukan Penggunaannya/ <i>Unappropriated</i>	Tidak Direklasifikasi ke Laba Rugi/ <i>Not Reclassified to Profit or Loss</i>	Direklasifikasi ke Laba Rugi/ <i>Reclassified to Profit or Loss</i>		
Saldo Per 31 Desember 2020	993.253.434	1.270.606.785	1.002.043.833	202.197.317	(59.449.286)	--	3.408.652.083	<i>Balance as of Desember 31, 2020</i>
Laba Tahun Berjalan	--	--	--	17.280.835	--	--	17.280.835	<i>Profit for the Year</i>
Saldo Per 30 Juni 2021	993.253.434	1.270.606.785	1.002.043.833	219.478.152	(59.449.286)	--	3.425.932.918	<i>Balance as of June 30, 2021</i>
Saldo Per 31 Desember 2021	993.253.434	1.270.606.785	1.017.670.367	235.969.415	(52.927.828)	--	3.464.572.173	<i>Balance as of Desember 31, 2021</i>
Pencadangan Saldo Laba	--	--	49.398.633	(49.398.633)	--	--	--	<i>Appropriation of Retained Earnings</i>
Laba Periode Berjalan	--	--	--	15.658.285	--	--	15.658.285	<i>Profit for the Period</i>
Saldo Per 30 Juni 2022	993.253.434	1.270.606.785	1.067.069.000	202.229.067	(52.927.828)	--	3.480.230.458	<i>Balance as of Juni 30, 2022</i>

**PT SEMEN BATURAJA (PERSERO) TBK
ENTITAS INDUK
LAPORAN ARUS KAS
KONSOLIDASIAN INTERIM**

Untuk Periode-periode Enam-Bulan yang Berakhir
Pada Tanggal 30 Juni 2022 (Tidak Diaudit) dan
2021 (Tidak Diaudit)
(Disajikan dalam ribuan Rupiah, kecuali dinyatakan lain)





**PT SEMEN BATURAJA (PERSERO) TBK
PARENT ENTITY
CONSOLIDATED INTERIM STATEMENTS OF
CASH FLOWS**

For the Six-Months Periods Ended
June 30, 2022 (Unaudited) and
2021 (Unaudited)
(Expressed in thousand Rupiah, unless otherwise stated)

	30 Juni/ June 30, 2022	30 Juni/ June 30, 2021	
ARUS KAS DARI			CASH FLOWS FROM
AKTIVITAS OPERASI			OPERATING ACTIVITIES
Penerimaan Kas dari Pelanggan	857.911.493	895.850.916	Receipt from Customers
Pembayaran Kas kepada Pemasok	(701.700.373)	(686.597.037)	Payments to Suppliers
Pembayaran Kas kepada Karyawan	(94.304.822)	(79.892.133)	Payments to Employees
Penerimaan Bunga	5.944.474	7.018.786	Interest Income Receipt
Arus Kas Bersih Diperoleh dari Aktivitas Operasi	67.850.772	136.380.533	Net Cash Flows Provided by Operating Activities
ARUS KAS DARI			CASH FLOWS FROM
AKTIVITAS INVESTASI			INVESTING ACTIVITIES
Pembelian Aset Tetap	(267.798)	(21.564.375)	Acquisition of Fixed Assets
Pembelian Aset Dalam Pembangunan	(3.860.700)	(2.474.777)	Purchase Construction in Progress
Pembelian Aset Takberwujud	(98.905)	--	Purchase of Intangible Assets
Penjualan Aset Tetap	--	303.866	Sales of Fixed Assets
Pembelian Lahan untuk Pengembangan	(6.125.210)	--	Acquisition of Land for Development
Arus Kas Bersih Digunakan untuk Aktivitas Investasi	(10.352.612)	(23.735.287)	Net Cash Flows Used in for Investing Activities
ARUS KAS DARI			CASH FLOWS FROM
AKTIVITAS PENDANAAN			FINANCING ACTIVITIES
Penerimaan Pinjaman Bank	--	480.000.000	Receipt of Bank Loan
Pembayaran Pinjaman Bank	(26.500.000)	(16.850.000)	Payment of Bank Loan
Pembayaran Bunga Kredit Investasi	(78.310.487)	(69.791.630)	Investment Credit Interest Payments
Pembayaran Bunga Keuangan Lainnya	(655.524)	--	Payment of Other Financial Interest
Pembayaran Pinjaman <i>Medium Term Note</i>	--	(400.000.000)	Payment of Medium Term Note Loan
Pembayaran Bunga <i>Medium Term Note</i>	--	(9.000.000)	Payment of Interest on Medium Term Note
Pembayaran Pokok Liabilitas Sewa	(4.096.817)	(7.812.046)	Payment of Lease Liabilities Principal
Pembayaran Bunga Liabilitas Sewa	(5.686.738)	(3.563.262)	Payment of Interest on Lease Liabilities
Arus Kas Bersih Diperoleh dari (Digunakan untuk) Aktivitas Pendanaan	(115.249.565)	(27.016.938)	Net Cash Flows Provided by (Used in) Financing Activities
KENAIKAN (PENURUNAN) BERSIH KAS DAN SETARA KAS	(57.751.405)	85.628.309	NET INCREASE (DECREASE) IN CASH AND CASH EQUIVALENTS
PENGARUH PERUBAHAN SELISIH KURS TERHADAP KAS DAN SETARA KAS	56.828	(189.388)	EFFECTS OF FOREIGN EXCHANGE RATE CHANGES ON CASH AND CASH EQUIVALENTS
KAS DAN SETARA KAS PADA AWAL PERIODE	531.805.795	353.550.170	CASH AND CASH EQUIVALENTS AT THE BEGINNING OF THE PERIOD
KAS DAN SETARA KAS PADA AKHIR PERIODE	474.111.218	438.989.091	CASH AND CASH EQUIVALENTS AT THE END OF THE PERIOD
Komponen Kas dan Setara Kas Terdiri dari:			Components Cash and Cash Equivalents are as Follows:
Kas	25.713	33.878	Cash
Bank	114.085.505	138.955.213	Bank
Deposito Berjangka dan <i>Call Deposits</i>	360.000.000	300.000.000	Time and Call Deposits
Total	474.111.218	438.989.091	Total



KANTOR PUSAT

-  Jl. Abikusno Cokrosuyoso Kertapati
Palembang – 30258
P.O. Box 1175 Palembang – 30001
-  Telepon : (62) – 711 – 511261 (Hunting)
-  Fax : (62) – 711 – 512126
-  sekper@semenbaturaja.co.id